



VOLUMIZING HOT ROLLERS LUXE

User Guide / Guide de l'utilisateur / Benutzerhandbuch / Manual de usuario / Istruzioni per l'uso / Manual do Utilizador / Brugsvejledning / Instruktioner / Brukerveiledning / Instrukcja użytkownika

Hot roller set with dual temperature control / Ensemble de rouleaux chauffants avec régulateur de température double / Warmluft-Lockenbürstenset mit Doppeltemperaturregelung / Kit de rulos calientes con control dual de temperatura / Set bigodini termici con controllo a doppia temperatura / Conjunto de rolos quentes com controlo de temperatura duplo / Sæt med varme curler med dobbelt temperaturkontrol / Värm upp spolarna med den dubbla temperaturkontrollen / Varmruller med dobbel temperaturkontroll / Zestaw termoloków z podwójną regulacją temperatury

Model No. / Modèle N° / Modell Nr. / Modelo N° / Modello Nr. / N° do Modelo / Modelnr. / Modellnr. / Modell nr. / Model nr

73708-EU, 73709-EU, 73710-EU, 73711-EU, 73718-EU, 73719-EU

TABLE OF CONTENTS

English.....	3
Français.....	12
Deutsch.....	24
Español.....	34
Italiano.....	43
Português.....	52
Dansk.....	61
Svenska.....	70
Norsk.....	79
Polski.....	88

IMPORTANT SAFETY INSTRUCTIONS

READ ALL INSTRUCTIONS BEFORE USING

When using electrical appliances, especially when children are present, basic safety precautions should always be followed, including the following:



DANGER

KEEP AWAY FROM WATER

Electricity and water are a dangerous combination and can cause death by electric shock. Do not allow electrical cords to come into contact with water or other liquids.

ELECTRICAL APPLIANCES ARE ELECTRICALLY LIVE WHEN PLUGGED IN, EVEN IF TURNED OFF.

To reduce the risk of death by electric shock:

1. Always unplug the appliance immediately after using.
2. Do not use while bathing.
3. Do not place or store the appliance where it can fall or be pulled into a bath tub or sink.
4. Do not place in or drop into water or other liquid.
5. If the appliance falls into water, unplug it immediately. Do not reach into the water.

IMPORTANT SAFETY INSTRUCTIONS



WARNING

To reduce the risk of burns, electrocution, fire or injury to persons:

1. Make sure to remove the plug from the wall outlet after use.
2. Never leave the appliance unattended when it is plugged in.
3. Do not use if the plug is loose in the outlet as there may be a risk of fire, electric shock, electrical shortage, and burning.
4. This appliance is not intended for use by person (including children) with reduce physical, sensory or mental capabilities, or lack of experience and knowledge, unless they have been give supervision or instruction concerning use of the appliance by a person responsible for their safety.
5. Children should be supervised to ensure that they do not play with the appliance.
6. Never operate this appliance if it has a damaged cord or plug, if it is not working properly, or if it has been dropped, damaged, or dropped into water. Return the appliance to a service center for examination and repair.
7. Keep the cord away from heated surfaces. Do not wrap the cord around the appliance.
8. Do not use an extension cord with this appliance.
9. Do not use outdoors or operate where aerosol (spray) products are being used or where oxygen is being administered.
10. Never use while sleeping.
11. Never drop or insert any object into any opening.

IMPORTANT SAFETY INSTRUCTIONS



WARNING

12. Use this appliance only for its intended use as described in this manual.
13. Do not use attachments not recommended by the manufacturer.
14. Household Use Only. Close supervision is necessary when this appliance is used by, on, or near children or individuals with certain disabilities.
15. Do not touch the roller sockets. They are hot.



Do not use the appliance near a bath tub, washbasin or other vessel filled with water. Never place the appliance in water or any other liquid.

SAVE THESE INSTRUCTIONS

MAINTENANCE INSTRUCTIONS

VOLUMIZING HOT ROLLERS LUXE

1. Your appliance is virtually maintenance free. It contains no user serviceable parts, and no lubrication is needed.
2. Keep heated surfaces clean and free of dust, dirt & hairspray.
3. If cleaning becomes necessary, disconnect the appliance from the power source and let it cool. Wipe the exterior with a damp cloth.
4. If any malfunction occurs, unplug the appliance, allow it to cool and return it to a service center to repair.
5. Never wrap the cord around the appliance since this will cause the cord to wear prematurely and break. If the cord becomes twisted, untwist it prior to use.
6. Handle the cord carefully for longer life and do not put any stress on the cord where it enters the handle. Avoid jerking, twisting or straining especially at the plug connections. It could cause the cord to fray and possibly break.
7. When not in use, your hot rollers should be disconnected and stored in a safe, dry location, out of the reach of children. Do not wrap the cord around the hot rollers set.
8. Do not attempt to repair the appliance yourself.

MAINTENANCE INSTRUCTIONS

VOLUMIZING HOT ROLLERS LUXE

SERVICING OF DOUBLE-INSULATED APPLIANCES

In a double-insulated appliance, two systems of insulation are provided instead of earthing. No earthing means is provided on a double-insulated appliance, nor should a means for earthing be added to the appliance.

Servicing a double-insulated appliance requires extreme care and knowledge of the system, and should be done only by qualified service personnel.

Replacement parts for double-insulated appliances must be identical to the parts they replace. A double-insulated appliance is marked with the words “DOUBLE INSULATION” or “DOUBLE INSULATED”. The symbol (square within a square) may also be marked on the appliance.

CORRECT DISPOSAL OF THIS PRODUCT



This marking indicates that this product should not be disposed with other household wastes throughout the EU. To prevent possible harm to the environment or human health from uncontrolled waste disposal, recycle it responsibly to promote the sustainable reuse of material resources. To return your used device, please use the return and collection systems or contact the retailer where the product was purchased. They can take this product for environmental safe recycling.

OPERATING INSTRUCTIONS

VOLUMIZING HOT ROLLERS LUXE

This appliance is intended for household use.

Use on Alternating Current (50/60 Hz).



WARNING

Do not touch the roller sockets that hold the rollers or the roller surfaces. They are hot.



AUTO SHUT-OFF

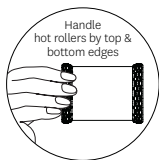
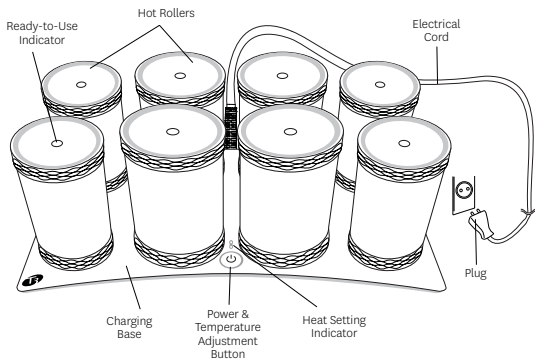
After approximately one hour, the unit will automatically shut itself off. To reactivate the unit, press the Power & Temperature Adjustment Button.

AUTO WORLD VOLTAGE

This appliance contains a special electronic circuit that automatically converts it for worldwide usage from 120V, 60Hz to 240V, 50Hz. Just plug it into the local power outlet and use it as normal; the styler will automatically adjust to the local current. You may need an adapter to allow the plug to fit into the local outlets.

OPERATING INSTRUCTIONS

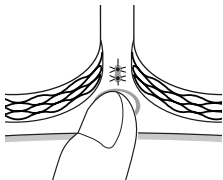
VOLUMIZING HOT ROLLERS LUXE



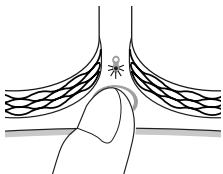
OPERATING INSTRUCTIONS

VOLUMIZING HOT ROLLERS LUXE

- 1 Press the Power & Temperature Adjustment Button to turn the hot rollers on. The rollers are set to heat up to the high heat setting upon first use, indicated by 2 solid lights.



- 2 To change the temperature to the Low heat setting, press the Power & Temperature Adjustment Button until the lights blink to indicate the temperature adjustment mode. Click again to select the low heat setting, indicated by 1 light. Release the button and allow the blinking light to turn solid.



Note: Each time you turn on the hot rollers, it will heat up to your last set temperature.

T3 LIMITED WARRANTY TERMS & CONDITIONS

VOLUMIZING HOT ROLLERS LUXE

T3 Micro, Inc. of Venice, CA, USA offers a 2 year limited guarantee to our customers in most markets. All T3 products come with a guarantee covering any manufacturer defect-related problems resulting from the everyday use of the product. T3 will repair or replace at our discretion. The guarantee does not cover damage resulting from use with a voltage converter. Voltage converters or plug adapters do not guarantee voltage compatibility. This guarantee does not affect your statutory warranty rights as a consumer in relation to the products, including where the products are faulty or misdescribed. To make a claim under this guarantee please visit www.t3micro.com/warranty and follow the online instructions to complete your warranty claim. You may transfer our guarantee to a person who has acquired your T3 product, though we may require that person to provide reasonable evidence that they are now the owner of the product, for example by providing proof of purchase. This guarantee only applies to genuine T3 Micro, Inc. products purchased through T3 authorized retailers and does not cover products repaired or serviced by anyone other than T3 representatives.

Only genuine T3 products are eligible for warranty. In order to be eligible for our warranty, please check for the silver T3 serial number sticker. If the silver T3 serial number sticker is missing or damaged in any way, please do not purchase this item or return this item for a refund as it may not be genuine. Warranties can only be given for genuine products.

If you have questions or concerns about your product please visit www.t3micro.com/customersupport for more information.

CONSIGNES DE SÉCURITÉ IMPORTANTES

LIRE TOUTES LES CONSIGNES RELATIVES À L'APPAREIL AVANT DE L'UTILISER

Il convient toujours de prendre des mesures de sécurité élémentaires lorsqu'on fait usage d'appareils électriques, surtout en présence d'enfants. En voici quelques-unes:



DANGER

ÉVITER TOUT CONTACT AVEC L'EAU

L'électricité et l'eau ne font pas bon ménage, et leur association peut entraîner la mort par électrocution. Ne pas laisser les cordons d'alimentation entrer en contact avec l'eau ou tout autre liquide.

LES APPAREILS ÉLECTRIQUES CONTIENNENT DES COMPOSANTS QUI DEMEURENT SOUS TENSION MÊME SI L'APPAREIL EST ÉTEINT.

Pour réduire les risques de décès par électrocution:

1. Toujours débrancher l'appareil immédiatement après l'avoir utilisé.
2. Ne pas l'utiliser en prenant son bain.
3. Éviter de déposer ou d'entreposer l'appareil dans un endroit où il pourrait tomber dans une baignoire ou un lavabo.
4. Ne pas immerger ou plonger l'appareil dans l'eau ou tout autre liquide.
5. Si l'appareil tombe dans l'eau, le débrancher immédiatement. Ne pas mettre les mains dans l'eau pour le récupérer.



AVERTISSEMENT

Pour réduire les risques de brûlures, d'électrocution, d'incendie ou de blessures:

1. Veiller à retirer la fiche d'alimentation de la prise après l'utilisation.
2. Ne jamais laisser l'appareil sans surveillance s'il est branché.
3. Ne pas utiliser l'appareil si la fiche est lâche dans la prise afin de réduire les risques d'incendie, d'électrocution, de court-circuit et de brûlures.
4. Les enfants ou les personnes avec des déficiences physiques, sensorielles ou mentales ou qui manquent d'expérience ou de connaissances ne devraient pas utiliser ces rouleaux, sauf sous la supervision de la personne responsable de leur sécurité.
5. Superviser les enfants pour veiller à ce qu'ils ne jouent pas avec les rouleaux.
6. Ne jamais faire fonctionner cet appareil si sa fiche ou son cordon d'alimentation est endommagé, s'il ne fonctionne pas correctement, s'il est tombé par terre ou dans l'eau ou s'il est endommagé. Confier l'appareil à un centre d'entretien pour inspection et réparation.
7. Tenir le cordon d'alimentation à l'écart des sources de chaleur. Ne pas enrouler le cordon d'alimentation autour de l'appareil.
8. Ne jamais utiliser de fil de rallonge avec cet appareil.

CONSIGNES DE SÉCURITÉ IMPORTANTES



AVERTISSEMENT

9. Ne jamais utiliser à l'extérieur ou faire fonctionner dans des milieux exposés à des produits aérosols (vaporisateurs) ou à de l'oxygène sous pression.
10. Ne jamais laisser fonctionner l'appareil pendant le sommeil.
11. N'insérer aucun objet dans les ouvertures de l'appareil.
12. Cet appareil ne doit servir qu'aux fins prévues, décrites dans le présent manuel.
13. Ne pas utiliser d'accessoires non recommandés par le fabricant.
14. Pour usage par des particuliers seulement. Une étroite supervision est nécessaire lorsque cet appareil est utilisé par des enfants, sur des enfants ou près d'enfants ou de personnes handicapées.
15. Ne pas toucher aux supports des rouleaux. Ils sont chauds.



Ne pas utiliser l'appareil près d'une baignoire, d'un lavabo ou de tout autre récipient contenant de l'eau. Ne jamais immerger l'appareil dans l'eau ou tout autre liquide.

CONSERVER LES PRÉSENTES CONSIGNES

CONSIGNES D'ENTRETIEN

VOLUMIZING HOT ROLLERS LUXE

1. L'appareil n'exige presque aucun entretien. Il ne comporte aucune pièce pouvant être réparée par l'utilisateur, et aucune lubrification n'est nécessaire.
2. Garder les surfaces chaudes exemptes de poussière, de saleté et de fixatif.
3. Si l'appareil a besoin d'être nettoyé, le débrancher de la source d'alimentation et le laisser refroidir. Essuyer l'appareil avec un linge humide.
4. En cas de fonctionnement inhabituel, débrancher l'appareil, le laisser refroidir, puis le confier à un centre d'entretien pour réparation.
5. Pour éviter l'usure précoce ou la rupture du cordon, ne jamais l'enrouler autour de l'appareil. Si le cordon s'entortille, le détortiller avant de l'utiliser.
6. Manipuler le cordon avec précaution pour qu'il dure longtemps et n'exercer aucune pression à l'endroit où il entre dans le manche. Éviter de tirer brusquement sur le cordon, d'exercer une pression sur celui-ci ou de le tordre, surtout près de la fiche de raccordement. Le cordon pourrait s'user, voire se rompre.
7. Lorsqu'ils ne sont pas utilisés, les rouleaux chauffants doivent être débranchés et rangés dans un endroit sûr, sec et hors de la portée des enfants. Ne pas enrouler le cordon d'alimentation autour de l'ensemble de rouleaux chauffants.
8. Ne pas essayer de réparer l'appareil.

CONSIGNES D'ENTRETIEN

VOLUMIZING HOT ROLLERS LUXE

ENTRETIEN DES APPAREILS À DOUBLE ISOLATION

Les appareils à double isolation sont dotés de deux systèmes au lieu d'une mise à la masse. Aucune mise à la masse n'est fournie sur un appareil à double isolation, et aucune ne doit être ajoutée à l'appareil.

La réparation d'un appareil à double isolation requiert un soin particulier et une bonne connaissance du système, et ne doit être confiée qu'à du personnel qualifié.

Les pièces de rechange des appareils à double isolation doivent être identiques aux pièces qu'elles remplacent. Un appareil à double isolation porte la mention « DOUBLE ISOLATION ». Un carré double peut également figurer sur l'étiquette de l'appareil.

CONSIGNES D'ENTRETIEN

VOLUMIZING HOT ROLLERS LUXE

MISE AU REBUT APPROPRIÉE DU PRODUIT



RÉPUBLIQUE FRANÇAISE

La présence de substances dangereuses dans les équipements électriques et électroniques peut avoir des effets sur l'environnement et la santé humaine. La prévention de la production de déchets électriques et électroniques est ainsi une priorité. C'est pourquoi vous ne devez pas vous en débarrasser avec les déchets municipaux non triés. C'est également la raison pour laquelle nous mettons à votre disposition un système de collecte spécifique dans les conditions détaillées ci-dessous.

Conformément à l'article R543-180 du Code de l'environnement et à l'arrêté du 8 octobre 2014 relatif aux conditions de mise en œuvre des obligations de reprise par les distributeurs des équipements électriques et électroniques usagés, vous disposez d'un droit de reprise des équipements électriques et électroniques usagés dans la limite de la quantité et du type d'équipement acquis lors de la commande. En d'autres termes, vous bénéficiez de la reprise gratuite d'un appareil électronique ou électrique usagé lors de l'achat d'un produit neuf du même type.

Vous pouvez bénéficier de votre droit de reprise en vous connectant sur votre compte, dans la rubrique "Mes commandes". Vous pouvez dès lors imprimer le formulaire "Reprendre un produit électrique ou électronique" et l'apposer sur le colis de livraison de votre achat, afin de renvoyer gratuitement l'équipement usagé.

Les équipements électriques et électroniques concernés par cette obligation de reprise sont alimentés par des piles ou des accumulateurs ou sont reliés au secteur par des prises électriques et sont identifiés par le symbole suivant.

BELGIQUE

Union européenne – Informations sur l'élimination des déchets

Le symbole ci-dessus signifie que, conformément aux lois et réglementations locales, vous devez jeter votre produit et/ou sa batterie séparément des déchets ménagers. Apportez-le à un point de collecte approprié pour le recyclage, tel que désigné par les autorités locales. La collecte séparée et le recyclage de votre produit et/ou de sa batterie lors de sa mise au rebut aideront à préserver les ressources naturelles et à s'assurer qu'il est recyclé de manière à protéger la santé humaine et l'environnement. Pour plus d'informations sur l'élimination et le recyclage de ce produit, contactez votre commune, votre service d'enlèvement des ordures ou le magasin où vous avez acheté ce produit.

MODE D'EMPLOI

VOLUMIZING HOT ROLLERS LUXE

**Cet appareil est conçu pour des particuliers.
Utiliser sur du courant alternatif (50/60 Hz).**



AVERTISSEMENT

Ne pas toucher aux supports des rouleaux ou à la surface des rouleaux. Ils sont chauds.



ARRÊT AUTOMATIQUE

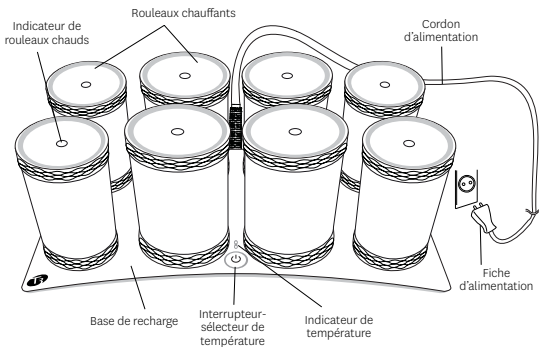
Après environ une heure de fonctionnement continu, l'appareil s'éteint automatiquement. Pour le rallumer, appuyer sur l'interrupteur-sélecteur de température.

COMPATIBILITÉ INTERNATIONALE AUTOMATIQUE

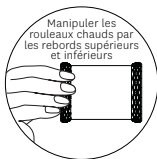
Cet appareil contient un circuit électronique qui convertit automatiquement la tension de 120V, 60Hz to 240V, 50Hz. Il suffit de le brancher dans la prise de courant et de l'utiliser comme d'habitude. Il s'ajustera automatiquement au courant distribué. Un adaptateur peut s'avérer nécessaire pour brancher la fiche dans la prise.

MODE D'EMPLOI

VOLUMIZING HOT ROLLERS LUXE



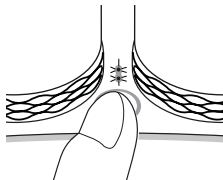
Pincettes dentelées
(fournies)



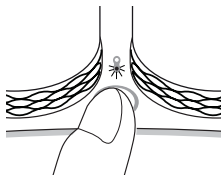
MODE D'EMPLOI

VOLUMIZING HOT ROLLERS LUXE

- 1 Appuyer sur l'interrupteur-sélecteur de température pour mettre les rouleaux chauffants en marche. Les rouleaux sont programmés pour chauffer à température élevée lors de la première utilisation (2 voyants lumineux).



- 2 Pour diminuer le degré de chaleur, accéder au mode de sélection de la température en appuyant sur l'interrupteur-sélecteur de température jusqu'à ce que les voyants clignotent. Cliquer de nouveau pour sélectionner le niveau de température plus bas, indiqué par 1 voyant lumineux. Relâcher le bouton et attendre que le voyant cesse de clignoter.



Remarque: La chaleur par défaut correspond au dernier réglage de température sélectionné.

CONDITIONS DE LA GARANTIE LIMITÉE DE T3

VOLUMIZING HOT ROLLERS LUXE

RÉPUBLIQUE FRANÇAISE

T3 Micro, Inc. de Venice, CA, (Californie, États-Unis) situé au est heureuse d'offrir une garantie commerciale d'une durée limitée de deux ans à ses clients résidant France. Tous les produits T3 sont garantis contre les défauts de fabrication apparus lors de l'usage quotidien du produit. Cette garantie ne couvre pas les dommages étant la conséquence de l'utilisation d'un convertisseur de tension électrique. Les convertisseurs de tension ou adaptateurs pour prises ne garantissent pas une tension électrique compatible. La présente garantie est gratuite.

La présente garantie est sans préjudice de vos droits légaux au titre de la garantie de conformité mentionnée aux articles L. 217-4 à L.217-12 du code de la consommation et de la garantie des vices cachés mentionnée aux articles 1641 à 1648 du code civil.

Article L217-4 du code de la consommation: Le vendeur livre un bien conforme au contrat et répond des défauts de conformité existant lors de la délivrance.

Il répond également des défauts de conformité résultant de l'emballage, des instructions de montage ou de l'installation lorsque celle-ci a été mise à sa charge par le contrat ou a été réalisée sous sa responsabilité.

Article L.217-5 du code de la consommation: Le bien est conforme au contrat:

1° S'il est propre à l'usage habituellement attendu d'un bien semblable et, le cas échéant:

- s'il correspond à la description donnée par le vendeur et possède les qualités que celui-ci a présentées à l'acheteur sous forme d'échantillon ou de modèle;
- s'il présente les qualités qu'un acheteur peut légitimement attendre eu égard aux déclarations publiques faites par le vendeur, par le producteur ou par son représentant, notamment

CONDITIONS DE LA GARANTIE LIMITÉE DE T3

VOLUMIZING HOT ROLLERS LUXE

dans la publicité ou l'étiquetage;

2° Ou s'il présente les caractéristiques définies d'un commun accord par les parties ou est propre à tout usage spécial recherché par l'acheteur, porté à la connaissance du vendeur et que ce dernier a accepté.

Article L.217-12 du code de la consommation: L'action résultant du défaut de conformité se prescrit par deux ans à compter de la délivrance du bien.

Article L.217-16 du code de la consommation: Lorsque l'acheteur demande au vendeur, pendant le cours de la garantie commerciale qui lui a été consentie lors de l'acquisition ou de la réparation d'un bien meuble, une remise en état couverte par la garantie, toute période d'immobilisation d'au moins sept jours vient s'ajouter à la durée de la garantie qui restait à courir.

Cette période court à compter de la demande d'intervention de l'acheteur ou de la mise à disposition pour réparation du bien en cause, si cette mise à disposition est postérieure à la demande d'intervention.

Article 1641 du code civil: Le vendeur est tenu de la garantie à raison des défauts cachés de la chose vendue qui la rendent impropre à l'usage auquel on la destine, ou qui diminuent tellement cet usage que l'acheteur ne l'aurait pas acquise, ou n'en aurait donné qu'un moindre prix, s'il les avait connus.

Article 1648 du code civil: L'action résultant des vices rédhibitoires doit être intentée par l'acquéreur dans un délai de deux ans à compter de la découverte du vice.

BELGIQUE

T3 Micro, Inc. de Venice (Californie, États-Unis) offre une garantie limitée de 2 ans à ses clients de la plupart des pays. Tous les produits T3 sont couverts par une garantie en cas de problèmes liés à un défaut de fabrication et découlant d'un

CONDITIONS DE LA GARANTIE LIMITÉE DE T3

VOLUMIZING HOT ROLLERS LUXE

usage quotidien. T3 réparera ou remplacera le produit, à sa discrétion. La garantie ne couvre pas les dommages causés par l'utilisation d'un convertisseur d'énergie électrique. Ces convertisseurs ou les adaptateurs ne garantissent pas la compatibilité internationale. La présente garantie n'a pas d'effet sur les droits de garantie légaux du consommateur applicables aux produits, y compris aux produits défectueux ou mal décrits. Pour soumettre une réclamation au titre de cette garantie, visitez www.t3micro.com/warranty et suivez les directives en ligne. Vous pouvez transférer notre garantie à toute personne ayant acquis votre produit T3. Nous pouvons cependant exiger dudit acquéreur qu'il nous fournisse une preuve raisonnable de ce qu'il est désormais le propriétaire du produit, par exemple en fournissant une preuve d'achat.

La présente garantie s'applique uniquement aux produits T3 Micro, Inc. authentiques achetés auprès d'un détaillant autorisé par T3. Elle ne couvre pas les produits réparés ou entretenus par toute autre personne qu'un représentant de T3. Seuls les produits T3 authentiques portant l'autocollant T3 argenté avec le numéro de série sont couverts par la garantie. Si cet autocollant est manquant ou endommagé, veuillez ne pas acheter cet article ou le retourner pour remboursement puisqu'il pourrait ne pas être authentique. La garantie ne s'applique qu'aux produits authentiques.

Pour toute question ou préoccupation concernant votre produit, visitez www.t3micro.com/customersupport.

WICHTIGE SICHERHEITSHINWEISE

VOR DEM GEBRAUCH ANWEISUNGEN VOLLSTÄNDIG LESEN

Beim Gebrauch von Elektrogeräten sind insbesondere in Anwesenheit von Kindern grundlegende Sicherheitsvorkehrungen zu befolgen, u.a.:



GEFAHR

VON WASSER ENTFERNT HALTEN

Strom und Wasser sind eine gefährliche Kombination, die zum Tod durch Stromschlag führen kann. Stromkabel nicht mit Wasser oder anderen Flüssigkeiten in Kontakt kommen lassen.

**ELEKTRISCHE GERÄTE STEHEN UNTER SPANNUNG,
WENN DER NETZSTECKER GESTECKT IST, AUCH IM
ABGESCHALTETEN ZUSTAND.**

Um die Gefahr von Tod durch Stromschlag zu vermeiden:

1. Den Netzstecker des Geräts sofort nach dem Gebrauch ziehen.
2. Nicht beim Baden benutzen.
3. Das Gerät nicht an Orten lagern, an denen es herunterfallen oder in eine Badewanne oder ein Waschbecken gezogen werden kann.
4. Nicht in Wasser oder eine andere Flüssigkeit stellen, nicht übergießen.
5. Fällt das Gerät in Wasser, sofort den Netzstecker ziehen. Nicht in das Wasser fassen.



WARNUNG

Zur Verringerung der Gefahr von Verbrennungen, Stromschlägen, Bränden oder Personenschäden:

1. Sicherstellen, dass der Stecker nach dem Gebrauch aus der Wandsteckdose gezogen wird.
2. Das an eine Steckdose angeschlossene Gerät nie unbeaufsichtigt lassen.
3. Nicht benutzen, wenn der Stecker lose sitzt, es besteht die Gefahr von Bränden, Stromschlägen, Kurzschlüssen und Verbrennungen.
4. Dieses Gerät ist nicht zur Verwendung durch Personen (einschließlich Kindern) mit eingeschränkten körperlichen, sensorischen oder geistigen Fähigkeiten oder mangelnder Erfahrung bzw. fehlendem Wissen bestimmt, außer diese werden durch eine für ihre Sicherheit verantwortliche Person beaufsichtigt bzw. erhalten Anweisungen für die Nutzung des Geräts.
5. Kinder müssen beaufsichtigt werden, um sicher zu gehen, dass sie nicht mit dem Gerät spielen.
6. Das Gerät nie mit beschädigtem Stromkabel oder Stecker benutzen, wenn es nicht ordnungsgemäß funktioniert, beschädigt wurde herunter oder in Wasser gefallen ist. Das Gerät zum Zwecke der Untersuchung und Instandsetzung in ein Kundendienstcenter einschicken.
7. Das Stromkabel von heißen Oberflächen entfernt halten. Das Stromkabel nicht um das Gerät wickeln.

WICHTIGE SICHERHEITSHINWEISE



WARNUNG

8. Das Gerät nicht mit einem Verlängerungskabel benutzen.
9. Nicht im Freien benutzen oder wenn Aerosole (Sprays) eingesetzt werden oder in Umgebungen mit Sauerstoffzufuhr.
10. Nie während des Schlafs benutzen.
11. Keine Gegenstände in Öffnungen einführen oder fallen lassen.
12. Das Gerät nur für die vorgesehene, im vorliegenden Handbuch beschriebene Verwendung benutzen.
13. Nur vom Hersteller empfohlene Aufsätze benutzen.
14. Nur für den Hausgebrauch. Wenn das Gerät durch Kinder, für Kinder oder in der Nähe von Kindern bzw. Personen mit bestimmten Behinderungen benutzt wird, ist eine sorgfältige Beaufsichtigung erforderlich.
15. Nicht die Fassungen der Lockenbürsten berühren. Sie sind heiß.



Das Gerät nicht in der Nähe von Badewannen, Waschbecken oder sonstigen mit Wasser gefüllten Gefäßen benutzen. Das Gerät nie in Wasser oder sonstige Flüssigkeiten tauchen.

DIESE HINWEISE AUFBEWAHREN

WARTUNGSHINWEISE

VOLUMIZING HOT ROLLERS LUXE

1. Ihr Gerät ist weitgehend wartungsfrei. Er enthält keine vom Anwender zu wartenden Teile und erfordert keine Schmierung.
2. Die Heizoberflächen sauber und frei von Staub, Verunreinigungen und Haarspray halten.
3. Wenn eine Reinigung erforderlich ist, das Gerät von der Spannungsversorgung trennen und abkühlen lassen. Die Außenflächen mit einem feuchten Tuch abwischen.
4. Bei Fehlfunktionen, den Netzstecker des Geräts ziehen, abkühlen lassen und zur Reparatur in ein Kundendienstcenter einschicken.
5. Das Kabel nicht um das Gerät wickeln, dies führt zu vorzeitigem Verschleiß und Beschädigungen des Kabels. Wenn das Kabel sich verdreht hat, vor dem Gebrauch entwirren.
6. Das Stromkabel vorsichtig behandeln, um die Lebensdauer zu verlängern und es am Übergang zum Griff nicht belasten. Nicht Zerren, Verdrehen oder Spannen, vor allem nicht an den Steckeranschlüssen. Dies führt zum Abnutzen und etwaigen Beschädigungen.
7. Bei Nichtgebrauch den Netzstecker der Warmluft-Lockenbürste ziehen und das Gerät an einem sicheren, trockenen Ort außer Reichweite von Kindern aufbewahren. Das Stromkabel nicht um das Warmluft-Lockenbürstenset wickeln.
8. Nicht versuchen, das Gerät selber zu reparieren.

WARTUNGSHINWEISE

VOLUMIZING HOT ROLLERS LUXE

WARTUNG VON GERÄTEN MIT DOPPELTER ISOLIERUNG

In Geräten mit doppelter Isolierung ersetzen zwei Isolierungen die Erdung. In Geräten mit Doppelisolierung ist keine Erdung vorhanden und darf keine Erdung hinzugefügt werden.

Die Wartung eines Geräts mit doppelter Isolierung erfordert extreme Umsicht und eine fundierte Systemkenntnis. Sie darf nur von qualifizierten Wartungstechnikern vorgenommen werden.

Teile von doppelt isolierten Geräten dürfen nur durch baugleiche Teile ersetzt werden. Ein doppelt isoliertes Gerät ist mit den Worten „DOUBLE INSULATION“ oder „DOUBLE INSULATED“ gekennzeichnet. Das Symbol (Quadrat in einem Quadrat) kann auch auf dem Gerät angebracht sein.

KORREKT BORTSKAFFELSE AF DETTE PRODUKT



ÖSTERREICH

Dieses Symbol bedeutet, dass das Produkt nicht mit dem normalen Hausmüll entsorgt werden kann (2012/19/EU). Befolgen Sie die örtlichen Bestimmungen zur getrennten Entsorgung von elektrischen und elektronischen Produkten. Eine ordnungsgemäße Entsorgung hilft, negative Auswirkungen auf Umwelt und Gesundheit zu vermeiden.

DEUTSCHLAND

Sie dürfen Elektro- und Elektronik-Altgeräte nicht im unsortierten Hausmüll entsorgen. Sie müssen die Altgeräte an einer Erfassungsstelle abgeben. Vor der Abgabe haben Sie Altbatterien und Altkumulatoren, die nicht mit dem Altgerät fest verbunden und/oder von diesem umschlossen sind, von diesem zu trennen. Ihre Altgeräte können Sie kostenlos an folgenden Erfassungsstellen abgeben:

T3 Micro, Inc.

Smakterweg 100, 5804 AM Venray, Netherlands

Die durchgestrichene Abfalltonne bedeutet, dass Elektro- und Elektronikgeräte nicht in den Hausmüll gehören.

Sie sind selbst dafür verantwortlich, dass Ihre personenbezogenen Daten von den zu entsorgenden Altgeräten gelöscht sind.

BEDIENUNGSANWEISUNGEN

VOLUMIZING HOT ROLLERS LUXE

**Das Gerät ist für den Hausgebrauch vorgesehen.
Mit Wechselstrom betreiben (50/60 Hz).**



WARNUNG

Die Einfassungen der Lockenbürsten und die Oberflächen der Lockenbürsten nicht anfassen. Sie sind heiß.



AUTOMATISCHE ABSCHALTUNG

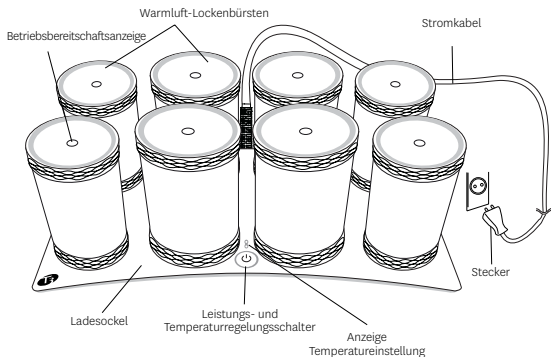
Nach circa 1 Stunde schaltet das Gerät automatisch ab. Das Gerät durch Druck auf den Leistungs- und Temperaturschalter wieder einschalten.

AUTOMATISCHE WELTWEITE SPANNUNGSANPASSUNG

Das Gerät besitzt einen speziellen Elektronikkreislauf, der es von 120V, 60Hz to 240V, 50Hz. für eine weltweite Nutzung automatisch umstellt. Einfach an eine Steckdose anschließen und wie gewohnt verwenden. Der Styler passt sich automatisch an die örtliche Stromversorgung an. Es kann ein Adapter erforderlich sein, um den Stecker an die Steckdose anschließen zu können.

BEDIENUNGSANWEISUNGEN

VOLUMIZING HOT ROLLERS LUXE



Lockenzangen
(beiliegend)



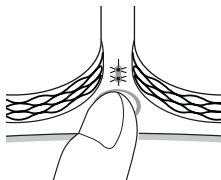
Thermolockenbürste
an deren Ober- und
Unterkante anfassen



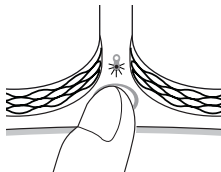
BEDIENUNGSANWEISUNGEN

VOLUMIZING HOT ROLLERS LUXE

- 1 Zum Einschalten der Warmluft-Lockenbürste den Leistungs- und Temperaturschalter drücken. Die Bürste heizt beim ersten Gebrauch auf hoher Wärmestufe auf: Anzeige durch 2 dauernd leuchtende Lampen.



- 2 Zum Wechsel auf die kleine Wärmestufe, den Leistungs- und Temperaturschalter drücken bis die Lampen als Zeichen für den Temperatureinstellmodus blinken. Erneut klicken, um die niedrige Wärmestufe zu wählen: Anzeige durch 1 Lampe. Den Schalter loslassen, die blinkende Lampe leuchtet jetzt permanent.



Hinweis: Bei jedem Einschalten der Warmluft-Lockenbürste heizt diese auf die zuletzt eingestellte Wärmestufe auf.

T3 BESCHRÄNKTE GARANTIEBEDINGUNGEN

VOLUMIZING HOT ROLLERS LUXE

T3 Micro, Inc. aus Venice, CA, USA gewährt seinen Kunden aus den meisten Ländern eine 2-jährige Garantie. Sämtliche T3 Produkte verfügen über eine Garantie, die sämtliche Probleme im Zusammenhang mit einer durch einen Fabrikationsfehler verursachten Funktionsstörung abdecken, die das Ergebnis einer alltäglichen Benutzung des Produkts sind. T3 wird nach eigenem Ermessen die jeweiligen Teile ausbessern oder ersetzen. Vorliegende Garantie deckt keine Schäden, die durch die Verwendung eines Spannungswandlers entstanden sind. Spannungswandler und Zwischenstecker gewährleisten keine Spannungskompatibilität. Vorliegende Garantie hat keinen Einfluss auf Ihre gesetzlichen Gewährleistungsrechte als Verbraucher, einschließlich im Falle fehlerhafter Produkte oder Produkte mit falscher Warenbeschreibung. Um diese Garantie in Anspruch zu nehmen, gehen Sie bitte auf www.t3micro.com/warranty und befolgen die Online-Anweisungen zur Ausfüllung Ihres Garantieanspruchs. Sie übertragen Ihre Garantieansprüche vielleicht an eine Drittperson, die Ihr T3 Produkt erworben hat. Aus diesem Grund sind wir berechtigt, diese Person um einen angemessenen Nachweis zu bitten, aus dem ersichtlich ist, dass sie jetzt der Besitzer des Produkts ist, zum Beispiel durch den Nachweis des Erwerbs. Vorliegende Garantie gilt ausschließlich für Originalprodukte von T3 Micro, Inc., die bei zugelassenen T3 Einzelhändlern erworben worden sind und gilt nicht für Produkte, die von anderen Personen als T3 Vertragshändlern repariert oder gewartet wurden.

Nur Originalprodukte von T3 fallen unter die Garantie. Um unter unsere Garantie zu fallen, muss der silberfarbene T3-Seriennummernaufkleber vorhanden sein. Ist der silberfarbene T3-Seriennummernaufkleber nicht vorhanden oder ist dieser irgendwie beschädigt, dieses Gerät bitte nicht kaufen bzw.

T3 BESCHRÄNKTE GARANTIEBEDINGUNGEN

VOLUMIZING HOT ROLLERS LUXE

dieses gegen Erstattung des Kaufpreises zurückgeben, da es sich wahrscheinlich nicht um ein Originalprodukt handelt. Garantien können nur für Originalprodukte gewährt werden.

Bei Fragen oder Sorgen mit Ihrem Produkt begeben Sie sich bitte auf die Webseite www.t3micro.com/customersupport für weitere Informationen.

INSTRUCCIONES DE SEGURIDAD

LEA LAS INSTRUCCIONES ANTES DE USAR

Cuando se usen aparatos eléctricos, especialmente en presencia de niños, deberán tenerse en cuenta las siguientes medidas de seguridad:



PELIGRO

MANTENGA EL APARATO LEJOS DEL AGUA

La electricidad y el agua son una combinación peligrosa y pueden provocar la muerte por electrocución. No deje que el cable eléctrico entre en contacto con el agua u otros líquidos.

LOS APARATOS ELÉCTRICOS ESTÁN CARGADOS DE ELECTRICIDAD CUANDO PERMANECEN ENCHUFADOS, AUNQUE SE ENCUENTREN APAGADOS.

Para reducir el riesgo de muerte por electrocución:

1. Desenchufe siempre el aparato inmediatamente después de su uso.
2. No use el aparato mientras se esté bañando.
3. No coloque o guarde el aparato en zonas donde pueda caer o ser empujado a una bañera o un lavabo.
4. No sumerja el aparato en agua ni en ningún otro líquido.
5. Si el aparato cayera al agua desenchúfelo inmediatamente. No intente sacarlo del agua.



ATENCIÓN

Para reducir el riesgo de quemaduras, electrocución, incendios o lesiones a las personas:

1. Retire la clavija del enchufe después del uso.
2. Nunca deje el aparato desatendido mientras esté encendido.
3. No use el aparato si la clavija estuviera suelta en el enchufe, ya que podrían producirse incendios, electrocuciones, cortocircuitos y quemaduras.
4. Este dispositivo no debe ser utilizado por personas (niños incluidos) con capacidades físicas, sensoriales o mentales reducidas, o que no cuenten con experiencia o conocimientos acerca de su uso, a menos que sean supervisados o se les haya instruido por parte de una persona responsable de su seguridad.
5. Vigile siempre a los niños para que no jueguen con el aparato.
6. Nunca ponga en funcionamiento el aparato si el cable o la clavija estuvieran dañados, o si no funcionara correctamente, se hubiera caído, dañado o sumergido en agua. Devuelva el aparato al servicio técnico para que lo examine y repare.
7. Mantenga el cable alejado de superficies calientes. No enrolle el cable alrededor del aparato.
8. No use el aparato en alargaderas.
9. No use el aparato en exteriores ni en lugares donde se usen aerosoles (sprays) o donde se esté administrando oxígeno.
10. Nunca use el aparato mientras duerme.

INSTRUCCIONES DE SEGURIDAD



ATENCIÓN

11. No introduzca ningún objeto por las ranuras.
12. Use el aparato únicamente para el fin descrito en este manual.
13. No use extensiones no recomendadas por el fabricante.
14. Únicamente para uso doméstico. Supervise de cerca el aparato cuando se use en niños o en personas con discapacidad.
15. No toque los huecos de los rulos, podría quemarse.



No use el aparato junto a una bañera, jacuzzi o recipiente con agua. Nunca arroje el aparato al agua o a cualquier otro líquido.

GUARDE ESTAS INSTRUCCIONES

INSTRUCCIONES DE MANTENIMIENTO

VOLUMIZING HOT ROLLERS LUXE

1. El aparato prácticamente no necesita mantenimiento. No contiene piezas reutilizables y no necesita lubricación.
2. Mantenga las superficies calientes limpias y libres de polvo, suciedad y laca.
3. Si fuera necesario limpiar el aparato desconéctelo de la toma de corriente y déjelo enfriar. Limpie el exterior con un paño húmedo.
4. Si el aparato no funcionara correctamente desenchúfelo, déjelo enfriar y llévelo al servicio técnico para su reparación.
5. Nunca enrolle el cable en torno al aparato, ya que esto podría provocar un deterioro prematuro y su ruptura. Si el cable se retorciera, desenróllelo antes de usarlo.
6. Trate el cable con cuidado para alargar su vida y no lo someta a tensión en la junta con el mango. Evite sacudirlo, retorcerlo o tirar de él, especialmente en el enganche con la clavija, ya que esto podría deshilarlo y romperlo.
7. Cuando no esté usando los rulos calientes desconéctelos y guárdelos en un lugar seguro, seco y fuera del alcance de los niños. No enrolle el cable en torno al kit de rulos calientes.
8. No intente reparar el aparato por su cuenta.

INSTRUCCIONES DE MANTENIMIENTO

VOLUMIZING HOT ROLLERS LUXE

MANTENIMIENTO DE APARATOS CON DOBLE AISLAMIENTO

En un aparato de doble aislamiento existen dos sistemas de aislamiento en lugar de la toma de tierra. Esto significa que no hay toma de tierra con el doble aislamiento y que no se debe añadir una.

El mantenimiento de un aparato con doble aislamiento exige una atención y un conocimiento minuciosos del sistema, por lo que debe realizarse exclusivamente por parte de personal cualificado.

Las piezas de sustitución de aparatos con doble aislamiento deben ser idénticas a las piezas originales. Los aparatos con doble aislamiento tienen la etiqueta “DOBLE AISLAMIENTO” o “DOS SISTEMAS DE AISLAMIENTO”. El símbolo (cuadrado dentro de otro cuadrado) también debe estar visible en el aparato.

ELIMINACIÓN CORRECTA DEL PRODUCTO



ESPAÑA

Este electrodoméstico está marcado con el símbolo de cumplimiento con la Directiva Europea 2012/19/UE relativa a los residuos de aparatos eléctricos y electrónicos (Residuos de aparatos eléctricos y electrónicos RAEE). Este producto no deberá desecharse o depositarse conjuntamente con otros residuos domésticos en cualquier lugar de la UE. Para evitar posibles daños al medio ambiente o la salud humana por la eliminación incontrolada de residuos, recíclelos responsablemente con el fin de promover la reutilización sostenible de los recursos materiales. Para devolver el dispositivo usado, utilice los sistemas de devolución y recogida habilitados al efecto por las autoridades o póngase en contacto con el distribuidor donde adquirió el producto quien se encargará de gestionar el reciclaje seguro y respetuoso con el medio ambiente.

INSTRUCCIONES DE USO

VOLUMIZING HOT ROLLERS LUXE

**Este aparato está diseñado exclusivamente para uso.
Use con corriente alterna (50/60 Hz).**



ATENCIÓN

No toque los huecos de los rulos, sus soportes o su superficie.
Están calientes.



APAGADO AUTOMÁTICO

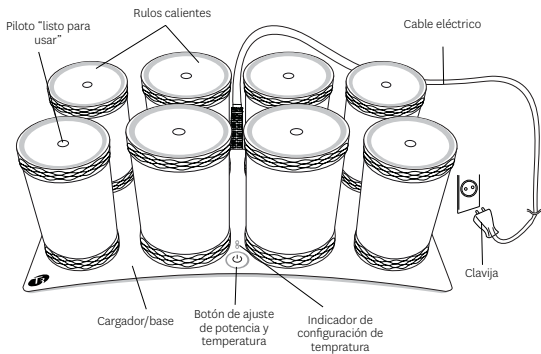
Tras aproximadamente una hora el aparato se apagará automáticamente. Para reactivarlo pulse el botón de ajuste de potencia y temperatura.

VOLTAJE AUTOMÁTICO MUNDIAL

Este aparato contiene un circuito electrónico especial que convierte su potencia automáticamente de 120V, 60Hz to 240V, 50Hz. Basta enchufarlo en el enchufe local y podrá usarlo con normalidad, el aparato se adaptará automáticamente a la corriente local. No obstante, puede que necesite un adaptador para que la clavija entre en el enchufe local.

INSTRUCCIONES DE USO

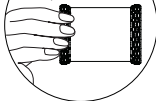
VOLUMIZING HOT ROLLERS LUXE



Pinzas
(incluidas)



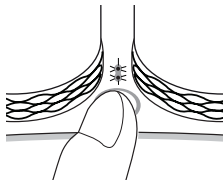
Agarre los rulos calientes por los extremos superior e inferior



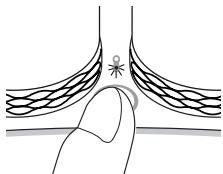
INSTRUCCIONES DE USO

VOLUMIZING HOT ROLLERS LUXE

- 1 Pulse el botón de ajuste de potencia y temperatura para encender los rulos. Los rulos están configurados para calentarse al máximo en el primer uso, indicado con 2 luces fijas.



- 2 Para bajar la temperatura pulse el botón de ajuste de potencia y temperatura hasta que las luces parpadeen, indicando el modo de ajuste de temperatura. Vuelva a hacer clic para seleccionar el modo "temperatura baja", que se indica con 1 luz. Suelte el botón y deje que la luz parpadeante se mantenga fija.



Nota: Cada vez que encienda los rulos se mantendrá la última temperatura configurada.

GARANTÍA LIMITADA T3, TÉRMINOS Y CONDICIONES

VOLUMIZING HOT ROLLERS LUXE

T3 Micro, Inc. de Venice, CA, USA, ofrece una garantía limitada de 2 años a nuestros clientes en la mayoría de los mercados. Todos los productos T3 están cubiertos por una garantía que cubre cualquier problema o defecto de fabricación como resultado del uso diario del producto. T3 reparará o sustituirá el producto a su entera discreción. La garantía no cubre los daños provocados por convertidores de voltaje. Los convertidores de voltajes o los adaptadores de enchufe no garantizan la compatibilidad del voltaje. Esta garantía no afecta a sus derechos legítimos de garantía como consumidor en relación a los productos, incluidos los que sean defectuosos o no responda a la descripción. Para reclamar sus derechos de garantía vaya a www.t3micro.com/warranty y siga las instrucciones en línea para completar su reclamación de garantía. Puede transferir la garantía a cualquier persona que haya comprado su producto T3, aunque se le puede solicitar que proporcione pruebas de que es el propietario legítimo del producto, por ejemplo mediante prueba de compra. Esta garantía solo es válida para productos T3 auténticos de Micro, Inc. adquiridos por medio de vendedores autorizados y no cubre productos reparados o examinados por personas que no sean representantes de T3.

Solo los productos T3 auténticos están sujetos a garantía. Para saber si puede disfrutar de la garantía compruebe el adhesivo plateado con el número de serie T3. Si no hubiera adhesivo plateado de T3 con el número de serie o si este estuviera dañado de alguna forma no adquiera el producto o devuélvalo a la tienda, ya que podría tratarse de una falsificación. Solo se aplicará la garantía a productos auténticos.

Si tiene alguna duda o consulta sobre su producto vaya a www.t3micro.com/customersupport para obtener más información.

AVVERTENZE IMPORTANTI SULLA SICUREZZA

LEGGERE LE ISTRUZIONI PRIMA DELL'USO

In caso di utilizzo di apparecchi elettrici, soprattutto in presenza di bambini, rispettare sempre le precauzioni di sicurezza di base, tra cui:



PERICOLO

TENERE LONTANO DALL'ACQUA

L'elettricità e l'acqua sono una combinazione pericolosa che può provocare la morte per elettrocuzione. Non mettere in contatto i cavi con acqua né altri liquidi.

GLI APPARECCHI COLLEGATI ALLA RETE ELETTRICA SONO SOTTO TENSIONE, ANCHE SE SONO SPENTI.

Per ridurre il rischio di morte per elettrocuzione:

1. Staccare sempre l'apparecchio immediatamente dopo l'uso.
2. Non utilizzare l'apparecchio durante il bagno.
3. Non appoggiare o riporre l'apparecchio in posti dove potrebbe cadere o venire spinto nella vasca da bagno o nel lavabo.
4. Non immergere mai l'apparecchio nell'acqua né in altri liquidi.
5. Se l'apparecchio cade nell'acqua, staccarlo immediatamente dalla corrente. Non mettere le mani nell'acqua.

AVVERTENZE IMPORTANTI SULLA SICUREZZA



AVVERTIMENTO

Per ridurre il rischio di bruciature, elettrocuzione, incendio o danni alle persone:

1. Dopo l'uso, assicurarsi di staccare la spina dalla presa.
2. Non lasciare mai incustodito l'apparecchio quando è collegato.
3. Non usare se la spina è allentata nella presa perché potrebbe esserci il rischio di incendio, scossa elettrica, blackout o bruciatura.
4. Questo apparecchio non è destinato ad essere utilizzato da persone (compresi i bambini) con ridotte capacità fisiche, sensoriali o mentali, oppure senza esperienza o informazioni sufficienti, a meno che non agiscano sotto la supervisione e seguendo le istruzioni di una persona responsabile della loro sicurezza.
5. Controllare che i bambini non giochino con l'apparecchio.
6. Non utilizzare mai questo apparecchio se il cavo o la spina sono danneggiati, se non funziona correttamente, se è caduto, se risulta danneggiato o se è caduto in acqua. Portare l'apparecchio presso un centro di assistenza per il controllo e la riparazione.
7. Tenere il cavo lontano da superfici calde. Non avvolgere il cavo attorno all'apparecchio.
8. Non utilizzare prolunghe con questo apparecchio.
9. Non utilizzare all'aperto, in presenza di spray o in caso di somministrazione di ossigeno.

AVVERTENZE IMPORTANTI SULLA SICUREZZA



AVVERTIMENTO

10. Non utilizzare mai durante il sonno.
11. Non far cadere né inserire alcun oggetto nelle aperture.
12. Utilizzare l'apparecchio solo per la sua destinazione d'uso, come descritto in questo manuale.
13. Non utilizzare accessori che non siano raccomandati dal fabbricante.
14. Solo Uso Domestico. In caso di utilizzo dell'apparecchio su o vicino bambini o persone con disabilità, è necessaria un'attenta supervisione.
15. Non toccare le prese dei bigodini. Sono calde.



Non utilizzare l'apparecchio vicino alla vasca da bagno, al lavabo o a qualsiasi altro recipiente contenente acqua. Non immergere mai l'apparecchio nell'acqua né in altri liquidi.

CONSERVARE QUESTO MANUALE D'USO

MANUTENZIONE

VOLUMIZING HOT ROLLERS LUXE

1. Questo apparecchio è praticamente esente da manutenzione. Non contiene parti sostituibili dall'utente e non è necessario lubrificarlo.
2. Mantenere la superficie che si riscalda pulita e priva di polvere, sporcizia e lacca per capelli.
3. Qualora dovesse esser necessario pulirlo, staccare l'apparecchio dalla fonte di alimentazione e lasciarlo raffreddare. Pulire la superficie esterna con un panno umido.
4. In caso di guasto, staccare la spina, lasciare raffreddare la piastra e portarla in un centro di assistenza.
5. Non avvolgere mai il cavo attorno all'apparecchio perché potrebbe rovinarsi prima del tempo e poi rompersi. In caso di attorcigliamento del cavo, svolgerlo prima dell'uso.
6. Per una maggior durata, maneggiare il cavo con cura e non sollecitare il tratto che entra nell'impugnatura. Evitare strappi, torsioni o sforzi, in particolare alla spina in quanto il cavo potrebbe sfilacciarsi e rompersi.
7. Quando non sono in uso, i bigodini termici devono essere scollegati e riposti in un luogo sicuro e asciutto, fuori dalla portata dei bambini. Non avvolgere il cavo attorno al set di bigodini termici.
8. Non tentare di riparare l'apparecchio per conto proprio.

MANUTENZIONE

VOLUMIZING HOT ROLLERS LUXE

MANUTENZIONE APPARECCHI A DOPPIO ISOLAMENTO

Gli apparecchi a doppio isolamento sono provvisti di due sistemi di isolamento invece che della messa a terra. Un apparecchio senza messa a terra è un apparecchio provvisto di doppio isolamento e nessun dispositivo di messa a terra deve essere aggiunto.

La manutenzione di un apparecchio a doppio isolamento richiede estrema cura e conoscenza del sistema e deve essere eseguita solo da personale qualificato.

I pezzi di ricambio degli apparecchi a doppio isolamento devono essere identici a quelli da sostituire. Un apparecchio a doppio isolamento è contrassegnato dalla scritta “DOUBLE INSULATION” o “DOUBLE INSULATED”. Può anche esserci un simbolo (un quadrato all'interno di un altro quadrato).

CORRETTO SMALTIMENTO DEL PRODOTTO



ITALIA

Il simbolo qui apposto indica che questo prodotto non deve essere smaltito unitamente ad altri rifiuti urbani in tutto il territorio della UE.

Per evitare possibili danni all'ambiente o alla salute umana derivanti dallo smaltimento non controllato dei rifiuti, riciclate questo prodotto responsabilmente al fine di promuovere il riutilizzo sostenibile di risorse materiali. Per restituire le apparecchiature usate, siete pregati di utilizzare i sistemi di restituzione e raccolta o di contattare il rivenditore da cui il prodotto è stato acquistato. Essi possono riciclare il prodotto in maniera sostenibile per l'ambiente.

ISTRUZIONI PER L'USO

VOLUMIZING HOT ROLLERS LUXE

Questo apparecchio è per uso domestico.

Corrente Alternata (50/60 Hz).



AVVERTIMENTO

Non toccare le prese dei bigodini o la superficie dei bigodini.
Sono calde.



SPEGNIMENTO AUTOMATICO

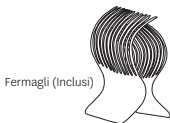
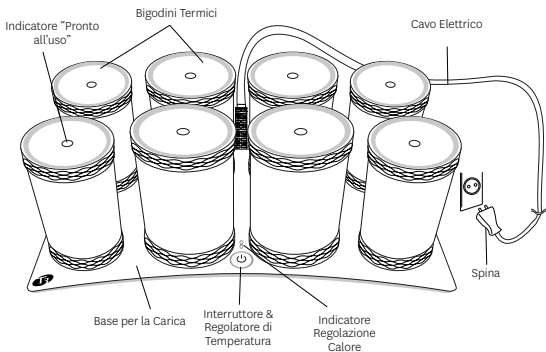
Dopo circa un'ora, l'apparecchio si spegne automaticamente.
Per riattivare l'apparecchio, premere l'Interruttore & Regolatore di Temperatura.

VOLTAGGIO AUTOMATICO

Questo apparecchio è dotato di uno speciale circuito elettronico che converte automaticamente il voltaggio per poterlo utilizzare in tutto il mondo - da 120V, 60Hz to 240V, 50Hz. È sufficiente inserire la spina nella presa e usarlo normalmente; l'apparecchio si adeguerà automaticamente al sistema locale. Tuttavia potrebbe essere necessario un adattatore per inserire la spina nella presa di corrente locale.

ISTRUZIONI PER L'USO

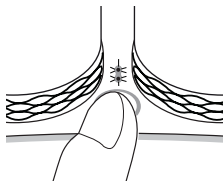
VOLUMIZING HOT ROLLERS LUXE



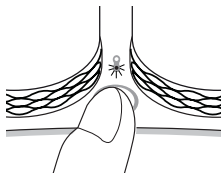
ISTRUZIONI PER L'USO

VOLUMIZING HOT ROLLERS LUXE

- 1 Premere l'Interruttore & Regolatore di Temperatura per accendere i bigodini termici. Al primo utilizzo i bigodini sono impostati sulla massima temperatura, indicata da 2 luci fisse.



- 2 Per passare in Temperatura Bassa, premere l'Interruttore & Regolatore di Temperatura finché i led lampeggeranno per indicare che è attiva la modalità di impostazione. Premere nuovamente per selezionare la bassa temperatura, indicata da 1 led. Rilasciare l'interruttore e lasciare che la luce lampeggiante diventi fissa.



Attenzione: Ad ogni accensione, i bigodini si riscaldano in base all'ultima impostazione di temperatura.

CONDIZIONI E TERMINI DI GARANZIA T3

VOLUMIZING HOT ROLLERS LUXE

T3 Micro, Inc. con sede a Venice, CA, USA è lieta di offrire una garanzia di 2 anni ai propri clienti nella maggior parte dei mercati. La garanzia di tutti i prodotti T3 copre qualsiasi problema dovuto a difetti di fabbrica e derivante dall'uso quotidiano del prodotto. T3 può riparare o sostituire il prodotto a sua discrezione. La garanzia non copre i danni dovuti all'uso di un convertitore di tensione. I convertitori di tensione e gli adattatori non garantiscono che il voltaggio sia compatibile. Questa garanzia non pregiudica i diritti di garanzia previsti a norma di legge per gli utilizzatori di un prodotto, anche se quest'ultimo fosse difettoso o erroneamente descritto. Per presentare un reclamo in garanzia, visitare il sito www.t3micro.com/warranty e seguire le istruzioni per completare la richiesta. È possibile trasferire la garanzia alla persona che acquista il proprio prodotto T3, a quest'ultima T3 potrebbe richiedere di fornire evidenza della proprietà del prodotto, presentando ad esempio una prova d'acquisto. Questa garanzia è applicabile solo ai prodotti T3 Micro, Inc. acquistati presso rivenditori T3 autorizzati e non copre i prodotti riparati o manutentati da persone non autorizzate da T3.

Solo i prodotti originali T3 sono coperti da garanzia. Per usufruire della garanzia T3, controllare che ci sia l'adesivo argentato con il numero di serie T3. Se l'adesivo argentato con il numero di serie T3 non c'è o è rovinato, non acquistare il prodotto o restituirlo chiedendo un rimborso come se non fosse originale. La garanzia viene applicata solo ai prodotti originali.

Per domande o maggiori informazioni circa un prodotto, visitare www.t3micro.com/customersupport.

INSTRUÇÕES DE SEGURANÇA IMPORTANTES

LEIA TODAS AS INSTRUÇÕES ANTES DE UTILIZAR O APARELHO

Quando utilizar aparelhos elétricos, especialmente quando estiverem presentes crianças, as instruções básicas de segurança devem ser sempre cumpridas, incluindo as seguintes:



PERIGO

MANTENHA O APARELHO AFASTADO DA ÁGUA

Eletricidade e água são uma combinação perigosa e podem causar a morte por eletrocussão. Não permita que os cabos elétricos entrem em contato com a água ou outros líquidos.

OS APARELHOS ELÉTRICOS ESTÃO SEMPRE SOB TENSÃO QUANDO LIGADOS À CORRENTE, MESMO QUE ESTEJAM DESLIGADOS.

Para reduzir o risco de morte por eletrocussão:

1. Desligue sempre o aparelho imediatamente após utilizá-lo.
2. Não o utilize durante o banho.
3. Não coloque nem guarde o aparelho onde ele possa cair ou ser puxado para uma banheira ou lavatório.
4. Não o coloque nem o deixe cair na água ou outro líquido.
5. Se o aparelho cair à água, desligue-o imediatamente. Não entre em contato com a água.

INSTRUÇÕES DE SEGURANÇA IMPORTANTES



AVISO

Para reduzir o risco de queimaduras, eletrocussão, incêndio ou lesões pessoais:

1. Certifique-se de que removeu a ficha da tomada de parede após a utilização.
2. Nunca deixe o aparelho sem vigilância enquanto estiver ligado.
3. Não o utilize se a ficha estiver solta na tomada, já que pode haver o risco de incêndio, eletrocussão, falha de corrente e queimadura.
4. Este aparelho não se destina a ser utilizado por pessoas (incluindo crianças) com capacidades físicas, sensoriais ou mentais reduzidas ou com falta de experiência e conhecimento, a não ser que sejam supervisionadas ou recebam instruções sobre a utilização do aparelho por uma pessoa responsável pela sua segurança.
5. As crianças devem ser vigiadas para garantir que não brincam com o aparelho.
6. Nunca manuseie este aparelho se tiver um fio ou ficha danificados, se não estiver a funcionar devidamente ou se o tiver deixado cair, se estiver danificado ou se tiver caído na água. Leve o aparelho a um centro de assistência para que seja examinado e reparado.
7. Mantenha o fio afastado de superfícies quentes. Não enrole o fio à volta do aparelho.
8. Não utilize um cabo de extensão com este aparelho.

INSTRUÇÕES DE SEGURANÇA IMPORTANTES



AVISO

9. Não o utilize no exterior, nem num local onde sejam utilizados produtos à base de aerossóis (sprays) ou em que esteja a ser administrado oxigénio.
10. Nunca utilize o aparelho quando estiver a dormir.
11. Nunca deixe cair nem introduza nenhum objeto em nenhuma abertura.
12. Utilize este aparelho apenas para o fim a que se destina e conforme descrito neste manual.
13. Não utilize acessórios não recomendados pelo fabricante.
14. Apenas para Uso Doméstico. É necessária uma vigilância próxima quando este aparelho for utilizado por, em ou próximo de crianças ou pessoas com certas incapacidades.
15. Não toque nas tomadas dos rolos. Elas estão quentes.



Não utilize o aparelho próximo de uma banheira, lavatório ou outro recipiente cheio de água. Nunca coloque o aparelho na água ou noutro líquido.

GUARDE ESTAS INSTRUÇÕES

INSTRUÇÕES DE MANUTENÇÃO

VOLUMIZING HOT ROLLERS LUXE

1. O seu aparelho praticamente não necessita de manutenção. Não contém peças que possam ser reparadas pelo utilizador e não é necessária lubrificação.
2. Mantenha as superfícies aquecidas limpas e sem pó, sujidade e sprays capilares.
3. Se for necessário limpar o aparelho, desligue-o da fonte de alimentação e deixe-o arrefecer. Limpe o exterior com um pano húmido.
4. Se ocorrer uma avaria, desligue o aparelho, deixe-o arrefecer e leve-o a um centro de assistência para reparação.
5. Nunca enrole o fio à volta do aparelho, já que isso causará um desgaste prematuro e poderá quebrá-lo. Se o fio ficar torcido, destorça-o antes de utilizar o aparelho.
6. Manuseie cuidadosamente o fio para aumentar a sua duração e não coloque nenhuma pressão sobre ele no ponto em que entra na pega. Evite que ele fique embaraçado, torcido ou demasiado esticado, especialmente nas conexões de encaixe, o que poderá enfraquecê-lo e quebrá-lo.
7. Quando não estiver a utilizar os rolos, eles devem ser desligados e guardados num local seguro e seco, fora do alcance das crianças. Não enrole o fio à volta do conjunto de rolos quentes.
8. Não tente reparar o aparelho.

INSTRUÇÕES DE MANUTENÇÃO

VOLUMIZING HOT ROLLERS LUXE

REPARAÇÃO DE APARELHOS COM ISOLAMENTO DUPLO

Num aparelho com isolamento duplo, são fornecidos dois sistemas de isolamento em vez da ligação à terra. Não é fornecida ligação à terra num aparelho com isolamento duplo, nem deve ser adicionado ao aparelho um meio de ligação à terra.

A reparação de um aparelho com isolamento duplo requer um cuidado e um conhecimento extremos do sistema e só deverá ser realizada por um técnico de assistência credenciado.

As peças de substituição de aparelhos com isolamento duplo têm de ser idênticas às peças que substituem. Um aparelho com isolamento duplo está marcado com os termos “DOUBLE INSULATION” (“ISOLAMENTO DUPLO”) ou “DOUBLE INSULATED” (“ISOLADO DUPLAMENTE”). O símbolo (um quadrado dentro de outro quadrado) também pode estar assinalado no aparelho.

ELIMINAÇÃO CORRETA DESTE PRODUTO



REPÚBLICA PORTUGUESA

Informações sobre a eliminação do dispositivo. Este símbolo colocado no dispositivo ou na embalagem indica que este produto e as suas peças individuais (incluindo as baterias) não devem ser eliminados juntamente com outros resíduos domésticos. Em vez disso, é sua responsabilidade eliminar os equipamentos em fim de vida num ponto de recolha específico para a reciclagem dos equipamentos elétricos e eletrónicos. As baterias gastas podem ser entregues gratuitamente no ponto de venda. A recolha separada a reciclagem dos seus equipamentos em fim de vida: (incluindo baterias) no momento da eliminação ajudá-lo-ão a preservar os recursos naturais e a garantir a sua reciclagem de modo a evitar danos para a saúde e para o ambiente. A eliminação de equipamentos em fim de vida como resíduos indiferenciados (p. ex., através de incineração ou aterro) pode ter impactos negativos para a saúde e o ambiente. Para mais informações relativamente aos locais de recolha de equipamentos em fim de vida para fins de reciclagem, contacte o centro local de recolha, o serviço de recolha de resíduos domésticos ou o ponto de venda onde adquiriu o dispositivo. O importador local do dispositivo irá financiar o tratamento e reciclagem dos equipamentos em fim de vida devolvidos através dos pontos de recolha específicos, nos termos da lei aplicável.

INSTRUÇÕES DE FUNCIONAMENTO

VOLUMIZING HOT ROLLERS LUXE

57

PORTUGUÊS

**Este aparelho destina-se a uso doméstico.
Utilize-o com Corrente Alternada (50/60 Hz).**



AVISO

Não toque nas tomadas que suportam os rolos nem nas superfícies dos rolos. Elas estão quentes.



DESLIGAR AUTOMÁTICO

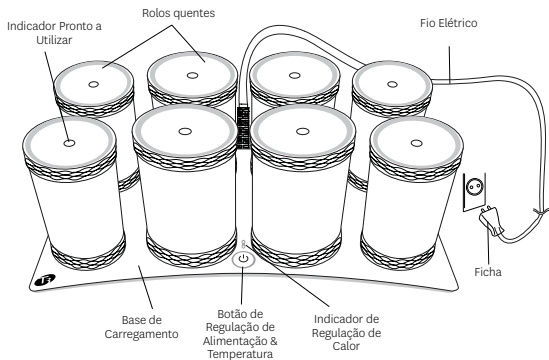
Após aproximadamente uma hora, a unidade desliga-se automaticamente. Para a reativar, prima o Botão de Alimentação e Regulação da Temperatura.

TENSÃO UNIVERSAL AUTOMÁTICA

Este aparelho contém um circuito eletrónico especial que o converte automaticamente para uso universal - de 120V, 60Hz to 240V, 50Hz. Basta ligá-lo à tomada de corrente local e utilizá-lo normalmente; o modelador ajustá-lo-á automaticamente para a corrente local. Pode ser necessário um adaptador para permitir que a ficha entre nas tomadas locais.

INSTRUÇÕES DE FUNCIONAMENTO

VOLUMIZING HOT ROLLERS LUXE



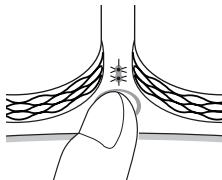
INSTRUÇÕES DE FUNCIONAMENTO

VOLUMIZING HOT ROLLERS LUXE

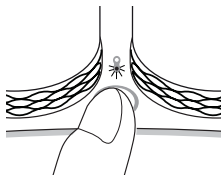
59

PORTUGUÊS

- 1 Prima o Botão de Alimentação & Regulação da Temperatura para ligar os rolos. Os rolos estão configurados para aquecerem até à temperatura mais elevada na primeira utilização, indicada por 2 luzes sólidas.



- 2 Para mudar a temperatura para a Regulação de temperatura baixa, prima o Botão de Alimentação & Regulação da Temperatura até as luzes ficarem intermitentes para indicar o modo de regulação da temperatura. Clique de novo para selecionar a regulação de temperatura baixa, indicada por 1 luz. Solte o botão e aguarde até que a luz intermitente fique sólida.



Nota: De cada vez que liga os rolos quentes, eles aquecem até à última temperatura que tenha definido.

TERMOS & CONDIÇÕES DA GARANTIA LIMITADA T3

VOLUMIZING HOT ROLLERS LUXE

A T3 Micro, Inc. de Venice, CA, USA oferece uma garantia limitada de 2 anos aos nossos clientes na maioria dos mercados. Todos os produtos T3 são acompanhados de uma garantia que cobre todos os problemas relacionados com defeitos de fabrico resultantes do uso diário do produto. A T3 reparará ou substituirá o produto ao seu critério. A garantia não cobre danos resultantes da utilização com um transformador de tensão. Os transformadores de tensão ou fichas adaptadoras não garantem a compatibilidade da tensão. Esta garantia não afeta os seus direitos estatutários da garantia enquanto consumidor em relação aos produtos, incluindo quando os casos em que os produtos tenham defeitos ou estejam incorretamente descritos. Para efetuar uma reclamação ao abrigo desta garantia, visite www.t3micro.com/warranty e siga as instruções online para preencher a reclamação coberta pela garantia. Pode transferir a nossa garantia para uma pessoa que tenha adquirido o seu produto T3, embora possamos solicitar a essa pessoa que apresente uma prova razoável de que é agora o proprietário do produto, por exemplo, apresentando a prova de compra. Esta garantia só se aplica a produtos genuínos da T3 Micro, Inc. comprados através de revendedores T3 autorizados e não cobre produtos que não sejam reparados ou assistidos exclusivamente por representantes da T3.

Só são elegíveis para garantia os produtos T3 genuínos. Para ser elegível para a nossa garantia, procure o autocolante do número de série T3 prateado. Se os autocolantes do número de série T3 prateados faltarem ou estiverem danificados de alguma forma, não compre este artigo ou devolva-o e peça o reembolso do mesmo, uma vez que pode não ser genuíno. As garantias só podem ser atribuídas para produtos genuínos.

Se tiver alguma pergunta ou dúvida acerca do seu produto, visite, www.t3micro.com/customersupport para mais informações.

VIGTIGE SIKKERHEDSINSTRUKTIONER

LÆS ALLE INSTRUKTIONERNE FØR BRUG

Når der anvendes elektriske apparater, og især når der er børn til stede, skal de grundlæggende sikkerhedsregler altid følges, inklusive følgende:



FARE

HOLDES I AFSTAND FRA VAND

Elektricitet og vand er en farlig kombination og kan føre til dødsfald pga. dødeligt elektrisk stød. Elledninger må ikke komme i kontakt med vand eller andre væsker.

ELEKTRISKE APPARATER ER STRØMFØRENDE, NÅR DERES STIK ER SAT I STIKKONTAKTEN, OGSÅ SELV OM DER IKKE ER TÆNDT FOR APPARATET.

Sådan reduceres risikoen for dødeligt elektrisk stød:

1. Tag altid stikket ud af stikkontakten straks efter brug.
2. Brug ikke apparatet, når du bader.
3. Placer og opbevar ikke apparatet, hvor det kan falde eller blive trukket ned i et badekar eller vask.
4. Placer det ikke i vand, og tab det ikke i vand eller væske.
5. Hvis apparatet falder ned i vand, skal stikket straks tages ud af stikkontakten. Rør ikke ved vandet.

VIGTIGE SIKKERHEDSINSTRUKTIONER



ADVARSEL

Sådan reduceres risikoen for forbrændinger, brand eller personskader:

1. Husk at tage stikket ud af stikkontakten efter brug.
2. Efterlad aldrig apparatet uovervåget, når stikket er i en stikkontakt.
3. Brug ikke apparatet, hvis stikket sidder løst i stikkontakten, da der kan være risiko for brand, elektrisk stød, kortslutning og forbrænding.
4. Dette apparat er ikke beregnet til brug for personer (herunder børn), med nedsat fysiske, sanseæssige eller psykiske evner, eller manglende erfaring og viden, medmindre de har fået instruktion om eller overblik over anvendelse af apparatet af en person med ansvar for deres sikkerhed.
5. Børn skal være under opsyn for at sikre, at de ikke leger med apparatet.
6. Brug aldrig dette apparat, hvis ledningen eller stikket er beskadiget, hvis det ikke fungerer korrekt, eller hvis det har været tabt, er blevet beskadiget eller har været i vand. Returner apparatet til et servicecenter for undersøgelse og reparation.
7. Hold ledningen borte fra varme flader. Ledningen må ikke vikles omkring apparatet.
8. Der må ikke bruges forlængerledning til dette apparat.
9. Må ikke bruges udendørs, eller hvor der er brugt aerosolprodukter (spray), eller hvor der indgives ilt.
10. Må aldrig bruges, mens du sover.

VIGTIGE SIKKERHEDSINSTRUKTIONER



ADVARSEL

11. Der må aldrig tabes eller indsættes nogen genstand i nogen åbninger.
12. Brug kun apparatet til det, som det er beregnet til ifølge denne vejledning.
13. Brug ikke udstyr, der ikke er anbefalet af producenten.
14. Kun til privat brug. Tæt overvågning er nødvendig, når dette apparat anvendes af, eller tæt ved børn eller personer med nedsatte kapaciteter.
15. Berør ikke curlernes sokler. De er varme.



Brug ikke dette apparat tæt ved badekar, vask eller andre beholdere fyldt med vand. Kom aldrig apparatet i vand eller anden væske.

OPBEVAR DENNE VEJLEDNING

VEDLIGEHOELSESVEJLEDNING

VOLUMIZING HOT ROLLERS LUXE

1. Dit apparat er praktisk talt vedligeholdelsesfrit. Der er ingen dele som brugeren skal vedligeholde og det skal ikke smøres.
2. Hold de varme flader rene og fri for støv, snavs og hårlak.
3. Hvis det bliver nødvendigt at rengøre apparatet, frakobles det fra strømkilden og køles af. Aftørres udvendigt med en fugtig klud.
4. Hvis der opstår fejlfunktioner, tages stikket ud af stikkontakten, lad apparatet køle af, og returner det til et servicecenter for reparation.
5. Ledningen må aldrig vikles omkring apparatet, da det vil forårsage, at ledningen bliver hurtigt slidt og får brud. Hvis ledningen bliver filtret sammen, skal den filtreres ud før brug.
6. Behandl ledningen med forsigtighed, så holder den længere, og påvirk den ikke med træk og ryk, dér hvor den går ind i håndtaget. Undgå knæk og sammenfiltrering eller klemning, især ved stiktilslutningerne. Dette kan flosse ledningen og muligvis få den til at knække.
7. Når dine varme curlere ikke er i brug, skal de tages ud af stikkontakten og opbevares på et sikkert, tørt sted uden for børns rækkevidde. Ledningen må ikke vikles omkring sættet med varme curlere.
8. Forsøg ikke selv at reparere apparatet.

VEDLIGEHOLDELSERVEJLEDNING

VOLUMIZING HOT ROLLERS LUXE

SERVICERING AF DOBBELT ISOLEREDE APPARATER

I et apparat med dobbelt isolering er der to isoleringssystemer i stedet for jordforbindelse. Der er ingen jordforbindelse på et dobbelt isoleret apparat, og der skal heller ikke tilføjes nogen jordforbindelse til apparatet.

Der kræves ekstrem forsigtighed og kendskab for servicering af et apparat med dobbelt isolering, og det må kun udføres af kvalificeret servicepersonel.

Reservedele til apparater med dobbelt isolering skal være identiske med de dele, der bliver skiftet ud. Et apparat med dobbelt isolering er mærket med ordene "DOUBLE INSULATION" eller "DOUBLE INSULATED". Symbolet (firkant i en firkant) kan også være markeret på apparatet.

KORREKT BORTSKAFFELSE AF DETTE PRODUKT



DANMARK

Elektrisk og elektronisk udstyr (EEE) indeholder materialer, komponenter og stoffer, der kan være farlige og skadelige for menneskers sundhed og for miljøet, når affaldet af elektrisk og elektronisk udstyr (WEEE) ikke bortskaffes korrekt.

Produkter, der er mærket med nedenstående overkrydsede skraldespand, er elektrisk og elektronisk udstyr. Den krydsede skraldespand symboliserer, at affald af elektrisk og elektronisk udstyr ikke må bortskaffes sammen med usorteret husholdningsaffald, men skal indsamles særskilt.

Til dette formål har alle kommuner etableret indsamlingsordninger, hvor affald af elektrisk og elektronisk udstyr gratis kan afleveres af borgerne på genbrugsstationer eller andre indsamlingssteder eller hentes direkte fra husholdningerne. Nærmere information skal indhentes hos kommunens tekniske forvaltning.

Brugere af elektrisk og elektronisk udstyr må ikke bortskaffe affald af elektrisk og elektronisk udstyr sammen med husholdningsaffald. Brugere skal benytte de kommunale indsamlingsordninger for at mindske den miljømæssige belastning i forbindelse med bortskaffelse af affald af elektrisk og elektronisk udstyr og øge mulighederne for genbrug, genanvendelse og nyttiggørelse af affald af elektrisk og elektronisk udstyr.

BRUGSVEJLEDNING

VOLUMIZING HOT ROLLERS LUXE

**Dette apparat er beregnet til privat brug.
Bruges med vekselstrøm (50/60 Hz).**



ADVARSEL

Berør ikke curlernes basedele, der holder curlerne, eller curlernes overflader. De er varme.



AUTOMATISK SLUKNING

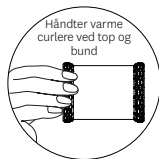
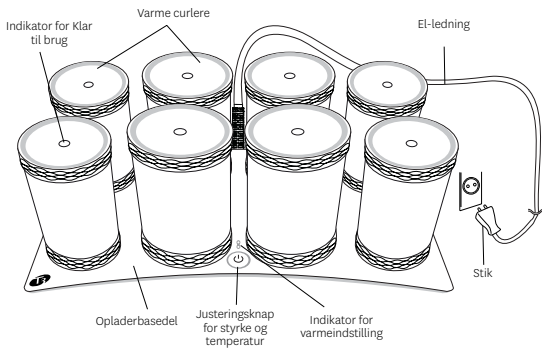
Efter cirka en time vil apparatet automatisk slukke af sig selv. For at tænde for enheden igen, trykkes på Styrke & Temperaturknappen.

AUTOMATISK ELEKTRISK SPÆNDING FOR BRUG OVER HELE VERDEN

Dette apparat indeholder en speciel elektronisk kreds, der automatisk konverterer det til brug over hele verden fra 120V, 60Hz to 240V, 50Hz. Sæt blot stikket i en lokal stikkontakt, og brug apparatet på normal vis, apparatet vil automatisk sørge for, at det bliver tilpasset til den lokale strømforsyning. Du kan få brug for en adapter, der passer til udformningen af de lokale stikkontakter.

BRUGSVEJLEDNING

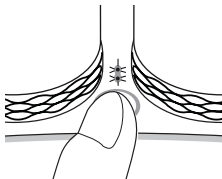
VOLUMIZING HOT ROLLERS LUXE



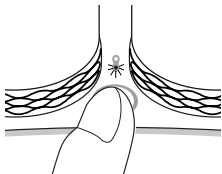
BRUGSVEJLEDNING

VOLUMIZING HOT ROLLERS LUXE

- 1 Tryk på Styrke & Temperatur-knappen for at tænde for de varme curlere. Curlerne er indstillet til at varme op til den høje varmeindstilling ved første brug, hvilket er angivet af 2 konstant tænde lamper.



- 2 For at skifte temperaturen til lav varmeindstilling, skal du trykke på Styrke & Temperatur-knappen, indtil lamperne blinker, for at angive tilstand for temperaturindstilling. Klik igen for at vælge den lave varmeindstilling, angivet med 1 lampe. Slip knappen, og vent, indtil den blinkende lampe tænder konstant.



Bemærk: Hver gang du tænder for de varme curlere, varmer de op til den temperatur, der sidst blev brugt.

T3 BETINGELSER OG VILKÅR FOR BEGRÆNSET GARANTI

VOLUMIZING HOT ROLLERS LUXE

I Danmark, hvis du ønsker at returnere dit elektriske T3-produkt på grund af fabrikationsfejl eller problemer som følge af daglig brug, henvises til sælgers vilkår og betingelser der hvor du købte det.

Hvis du har spørgsmål eller er bekymret over dit produkt, kan du besøge www.t3micro.com/customer-support for at få flere oplysninger.

VIKTIGA SÄKERHETSFÖRESKRIFTER

LÄS ALLA INSTRUKTIONER FÖRE ANVÄNDNING

Vid användning av elektriska apparater, särskilt när barn är närvarande, måste grundläggande säkerhetsföreskrifter alltid följas och då bland annat följande:



FARA

FÖRVARA PÅ AVSTÅND FRÅN VATTEN

El och vatten är en farlig kombination och kan orsaka dödsfall genom elektrisk stöt. Kontrollera att elektriska sladdar inte kommer i kontakt med vatten eller andra vätskor.

ELEKTRISKA APPARATER ÄR STRÖMFÖRANDE NÄR DE ÄR INKOPPLADE, ÄVEN OM DE EJ ÄR PÅ.

För att minska risken för dödsfall genom elektriska stötar:

1. Koppla alltid ur apparaten omedelbart efter användning.
2. Använd inte medan du badar.
3. Placera och förvara inte apparaten där den kan falla eller dras ned i ett badkar eller handfat.
4. Placera inte i och låt inte falla ned i vatten eller annan vätska.
5. Om apparaten faller ner i vattnet måste du koppla bort den omedelbart. Låt den inte komma inom räckhåll för vatten.



VARNIN

För att minska risken för brännskador, elektriska stötar, brand eller personskador:

1. Kontrollera att kontakten är borttagen från vägguttaget efter användning.
2. Lämna aldrig apparaten utan uppsikt när den är ansluten till elnätet.
3. Använd inte om kontakten är lös i uttaget eftersom det då kan finnas en risk för brand, elektriska stötar, kortslutning och brännskada.
4. Denna apparat är inte avsedd att användas av personer (inklusive barn) med nedsatt fysisk eller mental förmåga eller brist på erfarenhet och kunskap, såvida de inte övervakas eller får instruktioner angående användning av apparaten av en person som ansvarar för deras säkerhet.
5. Barn ska hållas under uppsikt så att de inte leker med apparaten.
6. Använd aldrig apparaten om den har en skadad sladd eller kontakt, om den inte fungerar korrekt eller om den har tappats, skadats eller sänkts ner i vatten. Återlämna apparaten till ett servicecenter för undersökning och reparation.
7. Håll sladden på avstånd från varma ytor. Vira inte sladden runt apparaten.
8. Använd inte en förlängningsladd med denna apparat.
9. Använd inte utomhus och ej heller där aerosolprodukter (spray) eller syrgas används.

VIKTIGA SÄKERHETSFÖRESKRIFTER



VARNIN

10. Använd aldrig medan du sover.
11. Släpp aldrig ner och för heller aldrig in något föremål i en öppning.
12. Använd apparaten endast för det den är avsedd för och som beskrivs i denna manual.
13. Använd inte tillbehör som inte rekommenderas av tillverkaren.
14. Endast för hushållsbruk. Noggrann övervakning är nödvändig när apparaten används av, på eller i närheten av barn eller personer med vissa funktionshinder.
15. Vidrör inte spolarnas uttag. De är varma.



Använd inte apparaten nära badkar, handfat eller andra behållare fyllda med vatten. Placera aldrig apparaten i vatten eller annan vätska.

SPARA DESSA INSTRUKTIONER

INSTRUKTIONER FÖR UNDERHÅLL

VOLUMIZING HOT ROLLERS LUXE

1. Din apparat är praktiskt taget underhållsfri. Den innehåller inga reparerbara delar, och ingen smörjning behövs.
2. Kontrollera att de uppvärmda ytorna är rena och fria från damm, smuts & hårspray.
3. Om du måste rengöra apparaten, koppla bort den från strömkällan och låt den svalna. Torka av utsidan med en fuktig trasa.
4. Om något fel uppstår, koppla ur apparaten, låt den svalna och återlämna den till ett servicecenter för reparation.
5. Vira aldrig sladden runt apparaten eftersom detta kommer att orsaka att sladden slits ut i förtid och bryts. Om sladden blir tvinnad, tvinna upp den före användning.
6. Hantera sladden försiktigt för längre livslängd och utsätt inte sladden för tryck i det område där den går in i handtaget. Undvik ryck, vridning eller överbelastning, särskilt vid kontaktanslutningarna. Detta kan orsaka att sladden fransas samt att den bryts.
7. När de inte används, bör de varma spolarna vara frånkopplade och förvaras i en säker och torr plats och utom räckhåll för barn. Vira inte sladden runt de varma spolarnas bas.
8. Försök inte att själv reparera apparaten.

INSTRUKTIONER FÖR UNDERHÅLL

VOLUMIZING HOT ROLLERS LUXE

UNDERHÅLL AV DUBBELISOLERADE APPARATER

I en dubbelisolerad apparat finns två system för isolering istället för jordning. Det finns ingen jordning på en dubbelisolerad apparat, och jordning bör heller inte läggas till på apparaten.

Service på dubbelisolerade apparater kräver extrem noggrannhet och kunskap om systemet, och bör bara utföras av kvalificerad servicepersonal.

Reservdelar för dubbelisolerade apparater måste vara identiska med de delar som de ersätter. En dubbelisolerande apparat är märkt med orden "DUBBELISOLERING" (DOUBLE INSULATION) eller "DUBBELISOLERAD" (DOUBLE INSULATED). Symbolen (kvadrat i en kvadrat) kan också vara märkt på apparaten.

KORREKT AVFALLSHANTERING AV PRODUKT



SVERIGE

Denna enhet är märkt i enlighet med EU-direktivet 2012/19/EU om avfall som utgörs av eller innehåller elektroniska produkter (waste electrical and electronic equipment – WEEE). Direktivet anger ramarna för inom EU giltigt återtagande och korrekt återvinning av uttjänta enheter. Kassera enheten på ett miljövänligt sätt, till exempel på en kommunal återvinningsstation. Den får ej slängas i hushållssoporna.

INSTRUKTIONER FÖR ANVÄNDNING

VOLUMIZING HOT ROLLERS LUXE

75

SVENSKA

Denna apparat är avsedd för hushållsbruk.

Använd med växelström (50/60 Hz).



VARNIN

Vidrör inte spolarnas uttag som håller spolarna på plats eller spolarnas ytor. De är varma.



AUTOMATISK AVSTÄNGNING

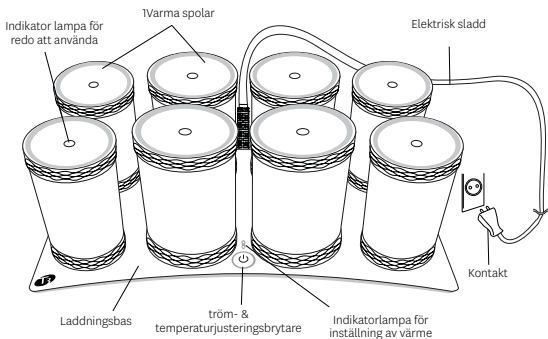
Efter cirka en timme stänger apparaten av automatiskt av sig själv. För att återaktivera apparaten, tryck på ström- & temperaturjusteringsknappen.

SPÄNNING I OLIKA LÄNDER

Apparaten innehåller en speciell elektronisk krets som automatiskt konverterar den så att du kan använda den i olika länder - från 120V, 60Hz to 240V, 50Hz. Koppla bara in den i det lokala eluttaget och använd den som vanligt; stylern anpassas automatiskt till den lokala strömförsörjningen. Eventuellt kan du behöva en adapter så att kontakten passar i det aktuella uttaget.

INSTRUKTIONER FÖR ANVÄNDNING

VOLUMIZING HOT ROLLERS LUXE



Kloklämma
(ingår)



Håll i de varma
spolarna på antingen ned
övre eller nedre kanten



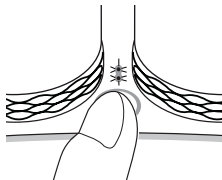
INSTRUKTIONER FÖR ANVÄNDNING

VOLUMIZING HOT ROLLERS LUXE

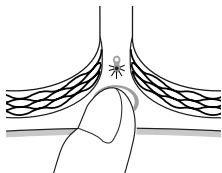
77

SVENSKA

- 1 Tryck på ström- & temperaturjusteringsknappen för att slå på spolarna. Spolarna är inställda på att värmas upp till inställningen hög värme vid första användningen. Detta indikeras med att två lampor lyser med fast sken.



- 2 För att ändra temperaturen till inställningen låg värme, tryck på ström- & temperaturjusteringsknappen tills lamporna blinkar för att indikera funktionen för justering av temperatur. Klicka igen för att välja inställningen låg värme. Detta anges med 1 lampa. Släpp knappen och låt den blinkande lampan lysa med fast sken.



Obs: Varje gång du slår på de varma spolarna, kommer de att värmas upp till den senast inställda temperaturen.

T3 BEGRÄNSADE GARANTIVILLKOR

VOLUMIZING HOT ROLLERS LUXE

T3 Micro, Inc. of Venice, CA, USA, erbjuder 2 års begränsad garanti till våra kunder på de flesta marknader. Alla T3-produkter levereras med en garanti som täcker alla problem kopplade till fel vid tillverkningen och som uppstår vid vardaglig användning av produkten. T3 kommer att reparera eller ersätta enligt vårt gottfinnande. Garantin täcker inte skador till följd av användning med en spänningsomvandlare. Spänningsomvandlare eller kontaktadapter garanterar inte spänningskompatibilitet. Denna garanti påverkar inte dina lagstadgade garantirättigheter som konsument i förhållande till produkterna, inklusive där produkterna är felaktig eller felaktigt beskrivna. För att göra ett anspråk enligt denna garanti vänligen besök www.t3micro.com/warranty och följ online-instruktionerna för att slutföra ditt garantianspråk. Du kan överföra vår garanti till en person som har förvärvat din T3-produkt. Men det kan hända att vi kräver att personen visar upp ett bevis på att hen nu är ägaren av produkten, till exempel genom att tillhandahålla inköpsbevis. Denna garanti gäller endast äkta produkter från T3 Micro, Inc. - som köps via T3:s auktoriserade återförsäljare och omfattar inte produkter som har reparerats eller servats av någon annan än T3:s representant.

Endast äkta T3-produkter är berättigade garantin. För att vara berättigad vår garanti, vänligen kontrollera T3:s silverfärgade dekal med serienummer. Om T3:s silverfärgade dekal med serienummer saknas eller är skadad på något sätt, vänligen köpa inte artikeln eller returnera objektet mot återbetalning då den kanske inte är äkta. Garantier berättigas endast för äkta produkter.

Om du har frågor om eller problem med din produkt vänligen gå till www.t3micro.com/customersupport för mer information.

VIKTIGE SIKKERHETSINSTRUKSER

LES ALLE INSTRUKSENE FØR BRUK

Når man bruker elektriske apparater, spesielt dersom det er barn tilstede, må grunnleggende sikkerhetsregler alltid overholdes, herunder følgende:



FARE

HOLD APPARATET BORTE FRA VANN

Elektrisitet og vann er en farlig kombinasjon, og kan føre til død ved elektrisk støt. Elektriske ledninger må aldri komme i kontakt med vann eller andre væsker.

ELEKTRISKE APPARATER ER STRØMFØRENDE NÅR KONTAKTEN ER KOPLET TIL, SELV OM APPARATET ER SLÅTT AV.

For å redusere risikoen for død ved elektrisk støt:

1. Trekk alltid ut apparatkontakten umiddelbart etter bruk.
2. Ikke bruk apparatet under bading.
3. Ikke legg eller oppbevar apparatet på et sted hvor det falle eller bli skjøvet ned i et badekar eller en vask.
4. Ikke senk eller slipp apparatet ned i vann eller annen væske.
5. Dersom apparatet faller ned i vann, trekk umiddelbart ut kontakten. Ikke stikk hånden i vannet.

VIKTIGE SIKKERHETSINSTRUKSER



ADVARSEL

For å redusere risikoen for brannskader, elektrisk støt, brann eller personskader:

1. Forsikre deg om at du tar støpselet ut av veggkontakten etter bruk.
2. Gå aldri fra apparatet når kontakten er koplet til.
3. Ikke bruk apparatet dersom støpselet sitter løst i kontakten da det kan utgjøre en fare for brann, elektrisk støt, kortslutning og brannskader.
4. Dette apparatet kan ikke brukes av personer (inkludert barn) med reduserte fysiske, sensoriske eller mentale kapasiteter eller av personer som ikke har noen erfaring eller kunnskaper om apparatet medmindre de er under oppsyn eller har fått opplæring i bruken av apparatet av en person som er ansvarlig for deres sikkerhet.
5. Barn må være under oppsyn for å forsikre seg om at de ikke leker med apparatet.
6. Bruk aldri dette apparatet dersom ledningen eller støpselet er skadet, dersom det ikke fungerer som det skal, dersom det har falt i gulvet, blitt skadet eller vært i kontakt med vann. Returner apparatet til et service-senter for undersøkelse og reparasjon.
7. Hold ledningen langt fra oppvarmende overflater. Ikke vikle ledningen rundt apparatet.
8. Ikke bruk skjøteledning sammen med dette apparatet.
9. Må ikke brukes utendørs eller på steder hvor det bli brukt sprayprodukter (aerosol) eller administrert oksygen.

VIKTIGE SIKKERHETSINSTRUKSER



ADVARSEL

10. Må ikke brukes mens man sover.
11. Det må aldri stikkes gjenstander inn i stylingapparatet.
12. Bruk apparatet kun til den bruken det er forbeholdt som beskrevet i denne håndboken.
13. Ikke bruk tilbehør som ikke er anbefalt av fabrikanten.
14. Må kun brukes i hjemmet. Dersom apparatet brukes på eller i nærheten av barn eller personer med en viss funksjonshemming, må dette skje under nøye oppsyn.
15. Ikke ta på rullenes kontakter. De er varme.



Apparatet må ikke brukes i nærheten av et badekar, en vask eller andre beholdere fylt med vann. Apparatet må aldri senkes ned i vann eller andre væsker.

TA VARE PÅ DISSE INSTRUKSENE

VEDLIKEHOLDSINSTRUKSER

VOLUMIZING HOT ROLLERS LUXE

1. Apparatet er virtuelt vedlikeholdsfritt. Det inneholder ingen deler som trenger vedlikehold av bruker, og trenger heller ingen smøring.
2. Hold oppvarmede overflater rene og frie for støv, skitt og hårspray.
3. Dersom det skulle bli nødvendig å rengjøre apparatet, kople det fra strømkilden og la det bli kaldt. Tørk apparatet utvendig med en fuktig klut.
4. Dersom apparatet ikke fungerer som det skal, ta støpselet ut av kontakten, la det bli kaldt og returner det til et service-senter for reparasjon.
5. Vikle aldri ledningen rundt apparatet da dette vil føre til for tidlig slitasje og brudd på ledningen. Hvis det blir tvinn på ledningen må dette fjernes før bruk.
6. Hånder ledningen forsiktig slik at den varer lenger. Ikke bøy eller trekk i den på det stedet hvor den går inn i håndtaket. Unngå å tvinne, belaste eller trekke i ledningen, spesielt ved støpseltilkøplingene. Dette vil kunne føre til opptrevling av ledningen eller også brudd.
7. Når varmrullene ikke er i bruk skal støpselet tas ut av kontakten, og de skal oppbevares på et trygt og tørt sted utenfor barns rekkevidde. Ikke vikle ledningen rundt apparatet.
8. Ikke forsøk å reparere apparatet på egenhånd.

VEDLIKEHOLDSINSTRUKSER

VOLUMIZING HOT ROLLERS LUXE

VEDLIKEHOLD AV DOBBELTISOLERTE APPARATER

Et dobbeltisolert apparat er utstyrt med to isolasjonssystemer i stedet for jording. Det finnes ingen jordingsanordninger på et dobbeltisolert apparat, og det skal heller ikke tilføyes noen jordingsanordninger på det.

Vedlikehold av dobbeltisolerte apparater krever ekstrem forsiktighet og kunnskaper om systemet, og skal kun utføres av kvalifisert service-personell.

Utskifting av deler på dobbeltisolerte apparater må erstattes av identiske deler. Et dobbeltisolert apparat er merket med ordene ”DOBBEL ISOLASJON” eller ”DOBBELTISOLERT”. Apparatet kan også være merket med symbolet (et kvadrat inni et annet kvadrat).

RIKTIG AVHENDING AV DETTE PRODUKTET



NORGE

Vær oppmerksom på at brukte elektriske og elektroniske produkter ikke skal blandes med vanlig husholdningsavfall. For riktig behandling og resirkulering, vennligst ta med dette produktet til din nærmeste forhandler som vil ta det i mot gratis.

Resirkulering av dette produktet på riktig måte vil bidra til å redde verdifulle ressurser og forhindre eventuelle negativ påvirkning av helse og miljø.

INSTRUKSJONER FOR BRUK

VOLUMIZING HOT ROLLERS LUXE

Dette apparatet skal kun brukes i hjemmet.

Brukes på vekselstrøm (50/60 Hz).



ADVARSEL

Ikke ta på rullenes kontakter som holder rullene eller på rullenes overflate. De er varme.



AUTOMATISK AV-FUNKSJON

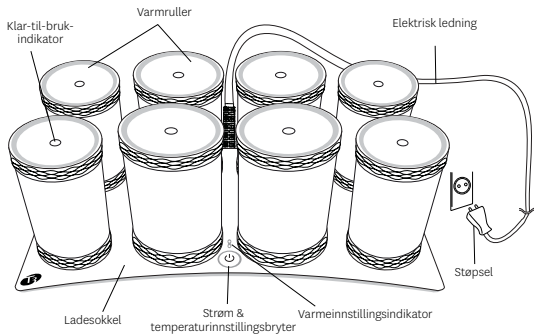
Etter cirka en time vil enheten slå seg automatisk av . For å gjenaktivere enheten, trykk på knappen for strøm- og temperaturinnstilling.

AUTOMATISK SPENNINGSKONVERTERING

Dette apparatet er utstyrt med en spesiell elektronisk krets som automatisk konverterer det fra 120V, 60Hz to 240V, 50Hz slik at det kan brukes over hele verden. Sett støpselet helt enkelt inn i den lokale kontakten og bruk det som vanlig. Stylingapparatet vil automatisk tilpasse seg den lokale strømstyrken. Du vil imidlertid kunne få bruk for en kontaktadapter slik at støpselet kan brukes i de lokale kontaktene.

INSTRUKSJONER FOR BRUK

VOLUMIZING HOT ROLLERS LUXE



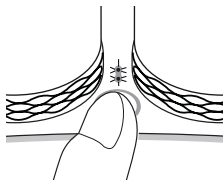
Klemmer (leveres med)



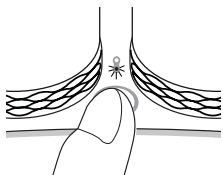
INSTRUKSJONER FOR BRUK

VOLUMIZING HOT ROLLERS LUXE

- 1 Trykk på knappen for strøm- & temperaturinnstilling for å slå på varmrullene. Rullene er innstilt for å varmes opp til høyeste temperaturinnstilling ved første gangs bruk, noe som angis med 2 faste lys.



- 2 For å endre temperaturen til Lav varmeinnstilling, trykk på knappen for strøm- og temperaturinnstilling helt til lampene blinker for å angi temperaturinnstillingsmodus. Klikk en gang til for å velge lav varmeinnstilling, angitt med 1 lys. Slipp knappen og vent til den blinkende lampen lyser fast.



Merk: Hver gang du slår på varmrullene vil de varmes opp til den sist innstilte temperaturen.

T3 REGLER & BETINGELSER FOR BEGRENSET GARANTI

VOLUMIZING HOT ROLLERS LUXE

T3 Micro, Inc. of Venice, CA, USA tilbyr 2 års begrenset garanti til våre kunder på de fleste markeder. All T3-produkter har en garanti som dekker alle fabrikkasjonsfeil-relaterte problemer som er et resultat av daglig bruk av produktet. T3 vil reparere eller bytte produktet etter eget skjønn. Garantien dekker ikke skade som er et resultat av bruk med spenningsomformer. Spenningsomformere eller kontaktadaptere garanterer ikke spenningskompatibilitet. Denne garantien påvirker ikke dine lovbestemte garantirettigheter som kunde i forhold til produktene, inkludert der hvor produktene er defekte eller uriktig beskrevet. For å fremme et krav i forhold til denne garantien, gå inn på www.t3micro.com/warranty, og følg online-instruksene for å fylle ut garantikravet. Du kan overføre garantien din til en person som har gått til anskaffelse av ditt T3-produkt. Imidlertid vil vi kunne kreve at personen forelegger rimelig bevis på at han/hun nå eier produktet, for eksempel et kjøpsbevis. Denne garantien gjelder kun originale produkter fra T3 Micro, Inc. som er kjøpt gjennom T3-godkjente forhandlere. Den omfatter ikke produkter som er reparert eller vedlikeholdt av noen andre enn T3-representanter.

Kun originale T3-produkter gir garantien gyldighet. For at garantien vår skal være gyldig, sjekk at det sølvfargede T3-klistremerket med serienummer er på plass. Dersom T3-klistremerkene med serienummer ikke finnes, eller er skadet på noen som helst måte, ikke kjøp artikkelen eller returner den mot refundering da det kan hende at varen ikke er en original. Garantier kan kun gis på originale produkter.

Dersom du har spørsmål eller er i tvil om noe angående vårt produkt, gå inn på www.t3micro.com/customersupport for mer informasjon.

WAŻNE ZALECENIA DOTYCZĄCE BEZPIECZEŃSTWA

PRZED UŻYCIEM NALEŻY PRZECZYTAĆ WSZYSTKIE ZALECENIA

Podczas korzystania z urządzeń elektrycznych, szczególnie wtedy, gdy w pobliżu znajdują się dzieci, należy przestrzegać podstawowych zaleceń dotyczących bezpieczeństwa, w tym następujących:



NIEBEZPIECZEŃSTWO

UNIKAĆ KONTAKTU Z PŁYNAMI

Elektryczność i woda to niebezpieczna kombinacja, która może doprowadzić do porażenia prądem i śmierci. Nie należy dopuścić do kontaktu przewodów elektrycznych z wodą i innymi płynami.

URZĄDZENIA ELEKTRYCZNE ZNAJDUJĄ SIĘ POD NAPIĘCIEM PO PODŁĄCZENIU DO ZASILANIA NAWET, GDY ZOSTANĄ WYŁĄCZONE.

Aby zmniejszyć ryzyko śmierci z powodu porażenia prądem:

1. Zawsze po zakończeniu użytkowania, należy od razu odłączyć urządzenie od zasilania.
2. Nie używać podczas kąpieli.
3. Nie należy umieszczać lub przechowywać urządzenia w miejscach, z których urządzenie może spaść lub zostać ściągnięte do wanny lub do zlewozmywaka.
4. Nie należy wkładać urządzenia do wody lub innych płynów.
5. Jeżeli urządzenie wpadnie do wody, należy niezwłocznie odłączyć je od zasilania. Nie należy sięgać po nie do wody.

WAŻNE ZALECENIA DOTYCZĄCE BEZPIECZEŃSTWA



OSTRZEŻENIE

Aby zmniejszyć ryzyko poparzeń, śmiertelnego porażenia prądem, pożaru lub obrażeń osób:

1. Po użyciu, upewnić się, że wtyczka została wyjęta z gniazda zasilania.
2. Nigdy nie należy zostawiać włączonego do zasilania urządzenia bez nadzoru.
3. Nie należy używać, jeżeli wtyczka wisi luźno w gniazdku, ponieważ istnieje ryzyko pożaru, porażenia prądem, zwarcia i przepalenia urządzenia.
4. To urządzenie nie jest przeznaczone do użycia przez osoby (również dzieci) ze zmniejszonymi możliwościami fizycznymi, sensorycznymi lub psychicznymi, osoby bez doświadczenia lub wiedzy chyba, że znajdują się pod nadzorem lub zostały poinstruowane odnośnie obsługi urządzenia przez osobę odpowiedzialną za ich bezpieczeństwo.
5. Dzieci należy pilnować, aby nie używały urządzenia do zabawy.
6. Nigdy nie należy używać urządzenia z uszkodzoną wtyczką lub przewodem, gdy działa nieprawidłowo, jeżeli urządzenie spadło i zostało uszkodzone lub wpadło do wody. W takim przypadku, należy oddać urządzenie do centrum serwisowego w celu jego sprawdzenia lub naprawy.
7. Przewód należy umieścić z dala od źródeł ciepła. Nie należy owijać przewodu wokół urządzenia.
8. To urządzenie nie nadaje się do użytku z przedłużaczem.

WAŻNE ZALECENIA DOTYCZĄCE BEZPIECZEŃSTWA



OSTRZEŻENIE

9. Nie należy używać urządzenia na zewnątrz lub w miejscach, gdzie używane były produkty w aerozolu lub w pomieszczeniach gdzie wykorzystuje się tlen.
10. Nigdy nie używać podczas snu.
11. Nigdy nie należy wkładać żadnych przedmiotów w otwory wlotowe.
12. Używać urządzenie tylko do celów zgodnych z jego przeznaczeniem, tak jak zostało to opisane w niniejszej instrukcji obsługi.
13. Nie należy używać akcesoriów niezalecanych przez producenta.
14. Produkt przeznaczony wyłącznie do użytku domowego. Wymagany jest stały nadzór kiedy urządzenie jest używane, w pobliżu dzieci, osób niepełnosprawnych.
15. Nie dotykać gniazd watków. Nagrzewają się.



Nie używać urządzenia w pobliżu wanny, umywalki i innych naczyń wypełnionych wodą. Nigdy nie zanurzać urządzenia w wodzie lub innych płynach.

INSTRUKCJĘ NALEŻY ZACHOWAĆ

ZALECENIA DOTYCZĄCE KONSERWACJI

VOLUMIZING HOT ROLLERS LUXE

1. Urządzenie jest bezobsługowe. Nie zawiera części, które wymagają obsługi. Smarowanie nie jest konieczne.
2. Podgrzewaną powierzchnię należy utrzymywać w czystości, wolną od kurzu, zanieczyszczeń i lakieru do włosów.
3. Jeżeli czyszczenie jest konieczne, odłączyć urządzenie od źródła zasilania i odczekać do momentu schłodzenia. Wyczyścić od zewnątrz za pomocą wilgotnej szmatki.
4. W razie nieprawidłowego działania, odłączyć urządzenie od zasilania, odczekać do momentu schłodzenia i oddać do centrum serwisowego w celu naprawy.
5. Nigdy nie owijać przewodu wokół urządzenia.
Nieprzestrzeganie zalecenia doprowadzi do trwałego uszkodzenia lub pęknięcia przewodu. Przewód przechowywać luźno zwinięty. Jeżeli przewód skręci się, przed użyciem należy go odwinąć.
6. Aby wydłużyć trwałość przewodu, należy obchodzić się z nim ostrożnie. Nie należy wywierać nacisku w punkcie podłączenia z podstawą. Unikać szarpania, skręcania i naprężania, szczególnie przy połączeniach wtyczki. Może to doprowadzić do wystąpienia i pęknięcia przewodu.
7. Nieużywane termoloki należy odłączyć i przechowywać w bezpiecznym, suchym miejscu, poza zasięgiem dzieci. Nie owijać przewodu wokół zestawu termoloków.
8. Nie należy podejmować próby samodzielnej naprawy urządzenia.

ZALECENIA DOTYCZĄCE KONSERWACJI

VOLUMIZING HOT ROLLERS LUXE

SERWIS URZĄDZEŃ Z PODWÓJNĄ IZOLACJĄ

W przypadku urządzenia z podwójną izolacją, zamiast uziemienia urządzenie ma dwa systemy izolacji. W urządzeniu z podwójną izolacją nie ma uziemienia i nie ma takiej potrzeby, aby w nie wyposażać urządzenie.

Serwis urządzenia z podwójną izolacją wymaga szczególnej uwagi i wiedzy na temat systemu. Serwis może wykonywać tylko wykwalifikowany personel serwisowy.

Części zamienne urządzenia z podwójną izolacją muszą być zgodne z częściami oryginalnymi. Urządzenie z podwójną izolacją jest oznaczone symbolem „PODWÓJNA IZOLACJA” lub „PODWÓJNIE IZOLOWANE”. Na urządzeniu może także znajdować się symbol kwadratu w kwadracie.

PRAWIDŁOWA UTYLIZACJA PRODUKTU



POLSKA

Niniejszy symbol oznacza, że urządzenia nie można usuwać na terenie Unii Europejskiej razem z odpadami gospodarstwa domowego. Aby uniknąć negatywnego wpływu na środowisko i zdrowie człowieka wynikającego z nieprawidłowego usuwania odpadów, należy stosować się do przepisów pozwalających na ponowne wykorzystanie tych odpadów. Urządzenie należy oddać do odpowiedniego punktu selektywnej zbiórki takich odpadów lub do sprzedawcy w miejscu, w którym urządzenie zostało zakupione. Urządzenie zostanie poddane recyklingowi.

ZALECENIA DOTYCZĄCE OBSŁUGI

VOLUMIZING HOT ROLLERS LUXE

93

POLSKI

Urządzenie jest przeznaczone tylko do użytku domowego.
Używać zasilania prądem zmiennym (50/60 Hz).



WARNING

Nie dotykać gniazd watków, które utrzymują walki lub powierzchni watków. Te powierzchnie nagrzewają się.



AUTOMATYCZNE WYŁĄCZENIE

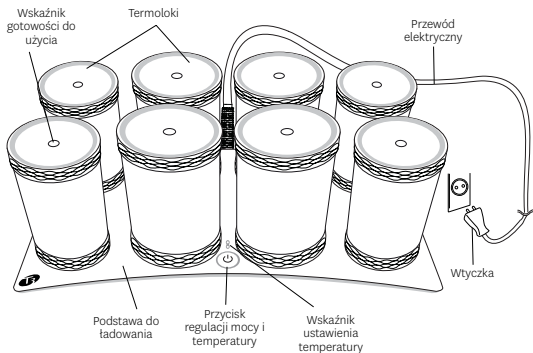
Po upływie około jednej godziny, urządzenie wyłączy się automatycznie. Aby ponownie uaktywnić urządzenie, nacisnąć przycisk regulacji mocy i temperatury.

AUTOMATYCZNE DOSTOSOWANIE DO NAPIĘCIA

To urządzenie wyposażono w specjalny obwód elektryczny, który automatycznie dostosowuje napięcie do używanego napięcia sieciowego w zakresie 120V, 60Hz to 240V, 50Hz. Wystarczy podłączyć urządzenie do lokalnego gniazda zasilania i normalnie używać, termoloki automatycznie dostosują się do lokalnego natężenia prądu. Może wystąpić potrzeba użycia przejściówki, aby wtyczka dopasowała się do lokalnych gniazd.

ZALECENIA DOTYCZĄCE OBSŁUGI

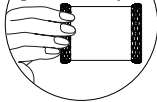
VOLUMIZING HOT ROLLERS LUXE



Klamry
(dołączone)



Obsługiwać termoloki tąpając za ich górne i dolne krawędzie



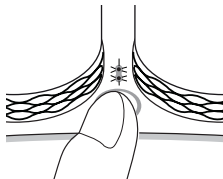
ZALECENIA DOTYCZĄCE OBSŁUGI

VOLUMIZING HOT ROLLERS LUXE

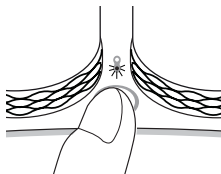
95

POLSKI

- 1 Aby włączyć termoloki, należy nacisnąć przycisk regulacji mocy i temperatury. Wątki są ustawione na podgrzanie do najwyższej temperatury przy pierwszym użyciu. Osiągnięcie temperatury sygnalizuje włączenie 2 lampek.



- 2 Aby zmienić temperaturę na niskie ustawienie, należy nacisnąć Przycisk regulacji mocy i temperatury do momentu, gdy lampki zaczną migać wskazując tryb regulacji temperatury. Kliknąć ponownie, aby wybrać niskie ustawienie temperatury, które wskazuje 1 lampka. Zwolnić przycisk i odczekać do momentu, gdy migająca lampka zacznie świecić światłem stałym.



Uwaga: Za każdym razem po włączeniu, termoloki podgrzeją się do ostatnio ustawionej temperatury.

WARUNKI OGRANICZONEJ GWARANCJI T3

VOLUMIZING HOT ROLLERS LUXE

T3 Micro, Inc. of Venice, CA, USA oferuje swoim klientom 2-letnią ograniczoną gwarancję na większości rynków. Wszystkie produkty T3 są dostarczane z gwarancją na wady produkcyjne, które pojawią się w trakcie codziennego użytkowania produktu. T3 naprawi lub wymieni produkt według własnego uznania. Gwarancja nie obejmuje uszkodzeń powstałych wskutek używania zasilacza. Zasilacze lub wtyczki redukcyjne nie gwarantują zgodności napięcia. Gwarancja nie wyklucza ustawowych praw gwarancyjnych klienta w odniesieniu do produktów, również wtedy, gdy produkty są wadliwe lub w nieprawidłowy sposób opisane. Aby złożyć reklamację z tytułu gwarancji, należy odwiedzić stronę www.t3micro.com/warranty i postępować zgodnie z zaleceniami w celu wypełnienia reklamacji. Gwarancję można przekazać osobie, która nabyła produkt T3, ale możemy wymagać od tej osoby dostarczenia dowodu na to, że teraz ona jest właścicielem produktu, na przykład dowodu zakupu. Ta gwarancja dotyczy wyłącznie oryginalnych produktów T3 Micro, Inc. kupionych za pośrednictwem autoryzowanego sprzedawcy T3 i nie pokrywa naprawionych lub serwisowanych produktów przez osoby inne niż przedstawiciele T3.

Gwarancją są objęte wyłącznie oryginalne produkty T3. Aby móc korzystać z naszej gwarancji, należy sprawdzić srebrną naklejkę z numerem seryjnym T3. Jeżeli na produkcie brakuje srebrnych naklejek z numerem seryjnym T3 lub są one w jakikolwiek sposób uszkodzone, nie należy kupować tego produktu lub należy go zwrócić, ponieważ może nie być oryginalny. Gwarancji udzielamy wyłącznie na produkty oryginalne.

W razie pytań lub wątpliwości dotyczących produktu, prosimy odwiedzić stronę www.t3micro.com/customersupport, aby uzyskać więcej informacji.

MODEL NO. / MODÈLE N° / MODELL NR. / MODELO N° / MODELLO NR / N° DO
MODELO / MODELNR. / MODELLNR / MODELL NR / MODEL NR

73708-EU, 73709-EU

SPECIFICATIONS / CARACTÉRISTIQUES / TECHNISCHE DATEN /
ESPECIFICACIONES / NOTE / ESPECIFICAÇÕES / SPECIFIKATIONER /
SPECIFIKATIONER / SPESIFIKASJONER / ĀANE TECHNICZNE/DANE
ZNAMIONOWE

Roller Size / Taille des rouleaux / Bürstengröße / Tamaño del rulo / Dimensione
Bigodini /Tamanho dos Rolos / Curlernes størrelse / Spolarnas storlek /
Rullstørrelse / Rozmiar wałka

38mm x 4pcs, 45mm x 4pcs

At Steady / En régime permanent / Stabiler Betrieb / De manera estable/ Allo
stato stazionario / No Estado Estacionário / I stabil drift / Vid konstant nivå /
Konstant / w trybie gotowości

120V-240V, 50Hz-60Hz, 91W-96W, Class II

MODEL NO. / MODÈLE N° / MODELL NR. / MODELO N° / MODELLO NR / N° DO
MODELO / MODELNR. / MODELLNR / MODELL NR / MODEL NR

73710-EU

SPECIFICATIONS / CARACTÉRISTIQUES / TECHNISCHE DATEN /
ESPECIFICACIONES / NOTE / ESPECIFICAÇÕES / SPECIFIKATIONER /
SPECIFIKATIONER / SPESIFIKASJONER / ĀANE TECHNICZNE/DANE
ZNAMIONOWE

Roller Size / Taille des rouleaux / Bürstengröße / Tamaño del rulo / Dimensione
Bigodini /Tamanho dos Rolos / Curlernes størrelse / Spolarnas storlek /
Rullstørrelse / Rozmiar wałka

26mm x 8pcs

At Steady / En régime permanent / Stabiler Betrieb / De manera estable/ Allo
stato stazionario / No Estado Estacionário / I stabil drift / Vid konstant nivå /
Konstant / w trybie gotowości

120V-240V, 50Hz-60Hz, 58W-67W, Class II

MODEL NO. / MODÈLE N° / MODELL NR. / MODELO N° / MODELLO NR / N° DO
MODELO / MODELNR. / MODELLNR / MODELL NR / MODEL NR

73711-EU

SPECIFICATIONS / CARACTÉRISTIQUES / TECHNISCHE DATEN /
ESPECIFICACIONES / NOTE / ESPECIFICAÇÕES / SPECIFIKATIONER /
SPECIFIKATIONER / SPESIFIKASJONER / DANE TECHNICZNE/DANE
ZNAMIONOWE

Roller Size / Taille des rouleaux / Bürstengröße / Tamaño del rulo / Dimensione
Bigodini /Tamanho dos Rolos / Curlernes størrelse / Spolarnas storlek /
Rullstørrelse / Rozmiar watka

32mm x 8pcs

At Steady / En régime permanent / Stabiler Betrieb / De manera estable/ Allo
stato stazionario / No Estado Estacionário / I stabil drift / Vid konstant nivå /
Konstant / w trybie gotowości

120V-240V, 50Hz-60Hz, 69W-76W, Class II

MODEL NO. / MODÈLE N° / MODELL NR. / MODELO N° / MODELLO NR / N° DO
MODELO / MODELNR. / MODELLNR / MODELL NR / MODEL NR

73718-EU

SPECIFICATIONS / CARACTÉRISTIQUES / TECHNISCHE DATEN /
ESPECIFICACIONES / NOTE / ESPECIFICAÇÕES / SPECIFIKATIONER /
SPECIFIKATIONER / SPESIFIKASJONER / DANE TECHNICZNE/DANE
ZNAMIONOWE

Roller Size / Taille des rouleaux / Bürstengröße / Tamaño del rulo / Dimensione
Bigodini /Tamanho dos Rolos / Curlernes størrelse / Spolarnas storlek /
Rullstørrelse / Rozmiar watka

38mm x 8pcs

At Steady / En régime permanent / Stabiler Betrieb / De manera estable/ Allo
stato stazionario / No Estado Estacionário / I stabil drift / Vid konstant nivå /
Konstant / w trybie gotowości

120V-240V, 50Hz-60Hz, 82W-86W, Class II

MODEL NO. / MODÈLE N° / MODELL NR. / MODELO N° / MODELLO NR / N° DO
MODELO / MODELNR. / MODELLNR / MODELL NR / MODEL NR

73719-EU

SPECIFICATIONS / CARACTÉRISTIQUES / TECHNISCHE DATEN /
ESPECIFICACIONES / NOTE / ESPECIFICAÇÕES / SPECIFIKATIONER /
SPECIFIKATIONER / SPESIFIKASJONER / DANE TECHNICZNE/DANE
ZNAMIONOWE

Roller Size / Taille des rouleaux / Bürstengröße / Tamaño del rulo / Dimensione
Bigodini / Tamanho dos Rolos / Curlernes størrelse / Spolarnas storlek /
Rullstørrelse / Rozmiar wałka

45mm x 8pcs

At Steady / En régime permanent / Stabiler Betrieb / De manera estable/ Allo
stato stazionario / No Estado Estacionário / I stabil drift / Vid konstant nivå /
Konstant / w trybie gotowości

120V-240V, 50Hz-60Hz, 95W-100W, Class II

Manufactured by / Fabriqué par / Hergestellt von / Fabricado por / Prodotto da/
Fabricado por / Fremstillet af / Tillverkas av / Produsert av / Producent

T3 Micro, Inc.
Smakterweg 100, 5804 AM
Venray, Netherlands

WARNING: Do not use the appliance near a shower, bathtub, washbasin or other vessel filled with water. Never place the appliance in water or any other liquid. / **AVERTISSEMENT:** Ne pas utiliser l'appareil près d'une douche, d'une baignoire, d'un lavabo ou de tout autre récipient contenant de l'eau. Ne jamais immerger l'appareil dans l'eau ou tout autre liquide. / **WARNUNG:** Das Gerät nicht in der Nähe von Duschen, Badewannen, Waschbecken oder sonstigen mit Wasser gefüllten Gefäßen benutzen. Das Gerät nie in Wasser oder sonstige Flüssigkeiten tauchen. / **ADVERTENCIA:** No use el aparato junto a una ducha, bañera, un lavabo u otro recipiente con agua. Nunca sumerja el aparato en agua o en cualquier otro líquido. / **ATTENZIONE:** Non utilizzare l'apparecchio vicino alla vasca da bagno, al lavabo o a qualsiasi altro recipiente contenente acqua. Non immergere mai l'apparecchio nell'acqua né in altri liquidi. / **AVISO:** Não utilize o aparelho próximo de um chuveiro, banheira, lavatório ou outro recipiente cheio de água. Nunca coloque o aparelho na água ou noutro líquido. / **ADVARSEL:** Brug ikke dette apparat tæt ved bruser, badekar, vask eller andre beholdere fyldt med vand. Kom aldrig apparatet i vand eller anden væske. / **VARNIN:** Använd inte apparaten nära dusch, badkar, handfat eller andra behållare fyllda med vatten. Placera aldrig apparaten i vatten eller annan vätska. / **ADVARSEL:** Ikke bruk apparatet i nærheten av en dusj, et badekar, en vask eller andre beholdere fylt med vann. Apparatet må aldri senkes ned i vann eller andre væsker. / **OSTRZEŻENIE:** Nie używać urządzenia w pobliżu prysznica, wanny, umywalki i innych naczyń wypelnionych wodą. Nigdy nie zanurzać urządzenia w wodzie lub innych płynach.



UG-73709-EUR3